

Mediolanum Best Brands Infrastructure Opportunity Collection S Class A Units

Categoria Morningstar™

Azionari Settore Infrastrutture

Benchmark Morningstar

Morningstar Global Equity Infrastructure

NR USD

Usato nel Report

Benchmark Dichiarato

Not Benchmarked

Morningstar Rating™

★★

Obiettivo d'Investimento Dichiarato

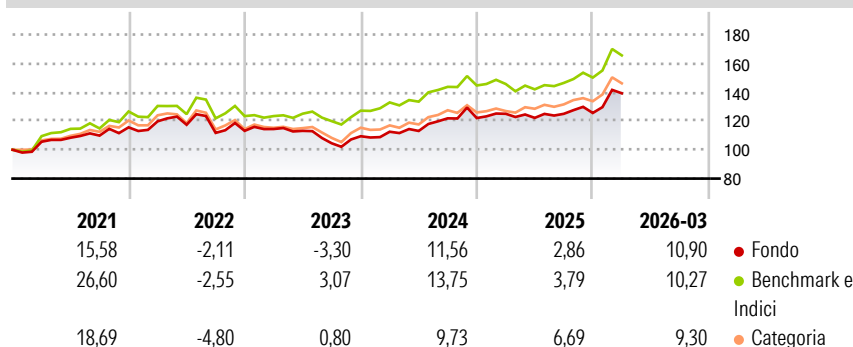
L'obiettivo del Comparto consiste nel conseguire una crescita del capitale nel lungo periodo investendo, direttamente o indirettamente (tramite fondi), in titoli azionari quotati e strumenti di natura azionaria del settore delle infrastrutture (come energia, trasporti e telecomunicazioni), su scala globale, compresi i mercati emergenti. Il Comparto investe in fondi selezionati in base alla valutazione dell'Investment Manager in materia di: solidità del team d'investimento, qualità del processo d'investimento dei sottostanti, opportunità di crescita futura del capitale e capacità di distribuire dividendi. Il Comparto può ricorrere all'uso di strumenti finanziari derivati il cui rendimento è legato a quello di uno o più titoli o classi di...

Misure di Rischio

3Y Alpha	-3,29	3Y Sharpe Ratio	0,40
3Y Beta	1,01	3Y Std Dev	10,27
3Y R-Squared	94,37	3Y Risk	-Med
3Y Info Ratio	-1,16	5Y Risk	-Med
3Y Tracking Error	3,11	10Y Risk	-Med

Basati su Morningstar Global Equity Infrastructure NR USD (dove applicabile)

Rendimenti



Rend. Cumulati %

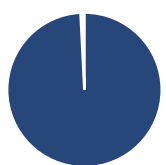
	Fondo	Bmk	Cat
3-Mesi	8,15	9,09	9,47
6-Mesi	8,06	12,23	11,16
1-Anno	13,95	20,61	21,72
3-Anni Ann.ti	6,28	10,32	10,11
5-Anni Ann.ti	5,41	8,72	6,53
10-Anni Ann.ti	4,08	8,89	7,24

Rendimenti aggiornati al 23/04/2026

Rendimenti

	Q1	Q2	Q3	Q4
2026	10,90	-	-	-
2025	2,40	-2,25	2,29	0,46
2024	2,86	0,48	7,77	0,16
2023	1,12	-1,10	-7,63	4,68
2022	3,61	-1,99	-4,81	1,25

Portafoglio 31/12/2025



Asset Allocation %

● Azioni	99,20
● Obbligazioni	0,00
● Liquidità	0,54
● Altro	0,26

Style Box Azionaria

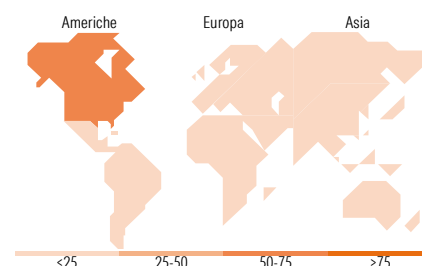


Mkt Cap %

Giant	10,96
Large	40,54
Medium	45,49
Small	2,81
Micro	0,20

Capitalizzazione media di mercato

Ave Mkt Cap EUR	31.110,7
	1



Titoli principali

Nome	Settore	%
Wellington Endrng Infrs...	—	18,97
First Sentier Glb Lstd Infra...	—	18,65
iShares Global Infrs ETF...	—	15,22
ATLAS Global Infrastructure...	—	14,74
Transurban Group	⚙️	2,28
Uber Technologies Inc	📄	2,15
MSCI World Energy Index...	—	1,94
Aena SME SA	⚙️	1,62
NextEra Energy Inc	💡	1,40
Enbridge Inc	💧	1,36
% Primi 10 Titoli sul Patrimonio		78,34
Numero Complessivo di Titoli Azionari		84
Numero Complessivo di Titoli Obbligazionari		0

Distribuzione Settoriale %

	Fondo
Ciclico	3,81
🏠 Materie Prime	0,00
🛒 Beni di Consumo Ciclici	0,00
🏦 Finanza	0,53
🏠 Immobiliare	3,27
Sensibile	38,56
📡 Telecomunicazioni	3,79
⚡ Energia	12,65
🏭 Beni Industriali	19,88
💻 Tecnologia	2,24
Difensivo	57,64
🛡️ Beni Difensivi	0,00
🏥 Salute	-
🏢 Servizi di Pubblica Utilità	57,64

Ripartizione Geografica %

	Fondo
America	59,08
Stati Uniti	50,36
Canada	6,35
America Latina e Centrale	2,37
Europa	27,60
Regno Unito	7,86
Europa Occidentale - Euro	18,90
Europa Occidentale - Non Euro	0,75
Europa dell'Est	0,01
Africa	0,00
Medio Oriente	0,07
Asia	13,32
Giappone	3,43
Australasia	4,90
Asia - Paesi Sviluppati	2,75
Asia - Emergente	2,24

Anagrafica

Società di Gestione	Mediolanum International Funds Limited	Patrimonio Classe (Mln)	26,74 EUR	Investimento Min. Ingresso	-
Telefono	+353 1 2310800	Domicilio	IRLANDA	Investimento Min. Successivo	-
Web	www.mediolanuminternati.onalfunds.it/	Valuta del Fondo	EUR	T.E.R.	4,67%
Data di Partenza	13/06/2013	UCITS	Si	Spese correnti	3,62%
		Inc/Acc	Acc	Commissione di incentivo	5,00%

Mediolanum Best Brands Infrastructure Opportunity Collection S Class A Units

Nome del Gestore	-	ISIN	IE00B95T6282
Data Inizio Gestione	23/01/2020		
NAV (23/04/2026)	EUR 16,74		
Patrimonio Netto (Mln)	503,06 EUR		
(31/12/2025)			