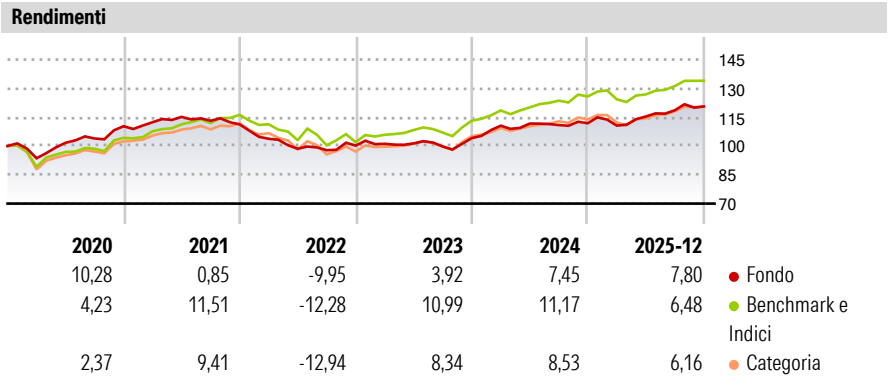


Mediolanum Best Brands Carmignac Strategic Selection L Class A Units

|                               |                                         |                             |                            |
|-------------------------------|-----------------------------------------|-----------------------------|----------------------------|
| <b>Categoria Morningstar™</b> | <b>Benchmark Morningstar</b>            | <b>Benchmark Dichiarato</b> | <b>Morningstar Rating™</b> |
| Bilanciati Moderati EUR       | Morningstar Euro Moderate Global Target | Not Benchmarked             | ★★                         |
|                               | Allocation NR EUR                       |                             |                            |
|                               | Usato nel Report                        |                             |                            |

**Obiettivo d'Investimento Dichiarato**

L'obiettivo del Comparto consiste nel conseguire una crescita del capitale nel medio-lungo periodo investendo principalmente, direttamente o indirettamente (tramite fondi), in titoli azionari quotati, strumenti di natura azionaria, titoli a reddito fisso, immobili e materie prime, su scala globale, compresi i mercati emergenti. Il Comparto mira a mantenere un livello medio di volatilità. Il Comparto investe in fondi della gamma Carmignac selezionati in base alla valutazione effettuata dall'Investment Manager in materia di: solidità del team d'investimento, qualità del processo d'investimento dei sottostanti e opportunità di crescita futura del capitale. Il Comparto investe in titoli a reddito fisso che potranno avere un rating pari o...

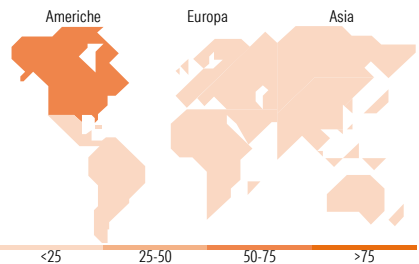
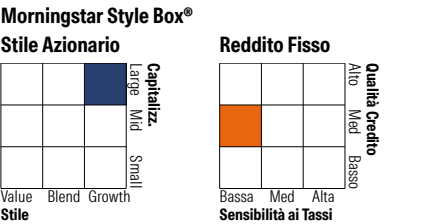


| Misure di Rischio                                                                      |       |                 |       |
|----------------------------------------------------------------------------------------|-------|-----------------|-------|
| 3Y Alpha                                                                               | -1,89 | 3Y Sharpe Ratio | 0,61  |
| 3Y Beta                                                                                | 0,83  | 3Y Std Dev      | 5,54  |
| 3Y R-Squared                                                                           | 76,33 | 3Y Risk         | -Med  |
| 3Y Info Ratio                                                                          | -1,10 | 5Y Risk         | -Med  |
| 3Y Tracking Error                                                                      | 2,87  | 10Y Risk        | Basso |
| Basati su Morningstar Euro Moderate Global Target Allocation NR EUR (dove applicabile) |       |                 |       |

| Rend. Cumulati % | Fondo | Bmk  | Cat  | Rendimenti Trimestrali % | Q1    | Q2    | Q3    | Q4   |
|------------------|-------|------|------|--------------------------|-------|-------|-------|------|
| 3-Mesi           | 1,84  | 1,28 | 1,72 | 2026                     | -     | -     | -     | -    |
| 6-Mesi           | 5,13  | 5,20 | 6,07 | 2025                     | -1,11 | 4,27  | 2,81  | 1,69 |
| 1-Anno           | 7,51  | 6,19 | 6,74 | 2024                     | 6,22  | 0,99  | -0,70 | 0,86 |
| 3-Anni Ann.ti    | 5,93  | 8,58 | 7,38 | 2023                     | 0,97  | 0,21  | -1,61 | 4,38 |
| 5-Anni Ann.ti    | 2,31  | 5,46 | 3,67 | 2022                     | -6,72 | -5,03 | -0,74 | 2,41 |
| 10-Anni Ann.ti   | 2,73  | 5,60 | 4,04 |                          |       |       |       |      |

Rendimenti aggiornati al 27/01/2026

Portafoglio 30/06/2025



| Titoli principali                           |         |       |
|---------------------------------------------|---------|-------|
| Nome                                        | Settore | %     |
| Carmignac Investissement A...               | —       | 18,62 |
| Carmignac Pf Patrimoine A...                | —       | 18,14 |
| Carmignac Pf Global Bond A...               | —       | 13,44 |
| Carmignac Pf Flexible Bond A...             | —       | 12,55 |
| Carmignac Patrimoine A EUR Acc              | —       | 12,10 |
| Carmignac Pf Investissement...              | —       | 8,36  |
| Carmignac Pf Grande Europe A...             | —       | 4,41  |
| Carmignac Pf EM Debt A EUR Acc              | —       | 3,67  |
| Carmignac Emergents A EUR Acc               | —       | 2,79  |
| Carmignac Absolute Ret Eur A...             | —       | 2,03  |
| % Primi 10 Titoli sul Patrimonio            |         | 96,13 |
| Numero Complessivo di Titoli Azionari       |         | 0     |
| Numero Complessivo di Titoli Obbligazionari |         | 0     |

| Distribuzione Settoriale % |  | Fondo |
|----------------------------|--|-------|
| Ciclico                    |  | 28,85 |
| Sensibile                  |  | 54,10 |
| Difensivo                  |  | 17,06 |

| Fixed Income Sector Weightings % |  | Fondo  |
|----------------------------------|--|--------|
| Governativo                      |  | -12,51 |
| Societario                       |  | 25,86  |
| Cartolarizzazioni                |  | 3,23   |
| Enti Locali                      |  | 0,00   |
| Liquidità ed equivalenti         |  | 59,09  |
| Derivati                         |  | 24,33  |

| Ripartizione Geografica %     |  | Fondo        |
|-------------------------------|--|--------------|
| <b>America</b>                |  | <b>54,62</b> |
| Stati Uniti                   |  | 48,49        |
| Canada                        |  | 1,76         |
| America Latina e Centrale     |  | 4,38         |
| <b>Europa</b>                 |  | <b>25,05</b> |
| Regno Unito                   |  | 1,11         |
| Europa Occidentale - Euro     |  | 17,22        |
| Europa Occidentale - Non Euro |  | 6,48         |
| Europa dell'Est               |  | 0,24         |
| Africa                        |  | 0,00         |
| Medio Oriente                 |  | 0,00         |
| <b>Asia</b>                   |  | <b>20,33</b> |
| Giappone                      |  | 0,82         |
| Australasia                   |  | 0,00         |
| Asia - Paesi Sviluppati       |  | 14,69        |
| Asia - Emergente              |  | 4,82         |

Anagrafica

|                     |                                        |                         |              |                              |       |
|---------------------|----------------------------------------|-------------------------|--------------|------------------------------|-------|
| Società di Gestione | Mediolanum International Funds Limited | Patrimonio Classe (Mln) | 220,92 EUR   | Investimento Min. Ingresso   | -     |
| Telefono            | +353 1 2310800                         | (27/01/2026)            |              | Investimento Min. Successivo | -     |
| Web                 | www.mediolanuminternati.onalfunds.it/  | Domicilio               | IRLANDA      | T.E.R.                       | 2,60% |
|                     |                                        | Valuta del Fondo        | EUR          | Spese correnti               | 2,73% |
|                     |                                        | UCITS                   | Si           | Commissione di incentivo     | 5,00% |
| Data di Partenza    | 13/06/2013                             | Inc/Acc                 | Acc          |                              |       |
| Nome del Gestore    | -                                      | ISIN                    | IE00B95WD600 |                              |       |

# Mediolanum Best Brands Carmignac Strategic Selection L Class A Units

|                                                   |            |
|---------------------------------------------------|------------|
| Data Inizio Gestione                              | 23/01/2020 |
| NAV <sup>(27/01/2026)</sup>                       | EUR 6,93   |
| Patrimonio Netto (Mln)<br><sup>(30/06/2025)</sup> | 323,83 EUR |