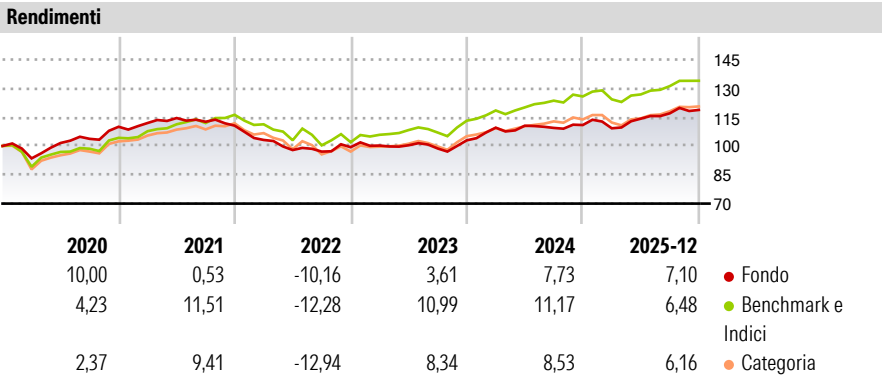


Mediolanum Best Brands Carmignac Strategic Selection S Class A Units

<b>Categoria Morningstar™</b>	<b>Benchmark Morningstar</b>	<b>Benchmark Dichiarato</b>	<b>Morningstar Rating™</b>
Bilanciati Moderati EUR	Morningstar Euro Moderate Global Target	Not Benchmarked	★★
	Allocation NR EUR		
	Usato nel Report		

**Obiettivo d'Investimento Dichiarato**

L'obiettivo del Comparto consiste nel conseguire una crescita del capitale nel medio-lungo periodo investendo principalmente, direttamente o indirettamente (tramite fondi), in titoli azionari quotati, strumenti di natura azionaria, titoli a reddito fisso, immobili e materie prime, su scala globale, compresi i mercati emergenti. Il Comparto mira a mantenere un livello medio di volatilità. Il Comparto investe in fondi della gamma Carmignac selezionati in base alla valutazione effettuata dall'Investment Manager in materia di: solidità del team d'investimento, qualità del processo d'investimento dei sottostanti e opportunità di crescita futura del capitale. Il Comparto investe in titoli a reddito fisso che potranno avere un rating pari o...



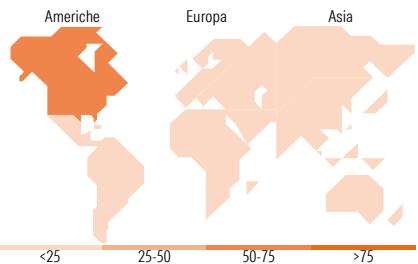
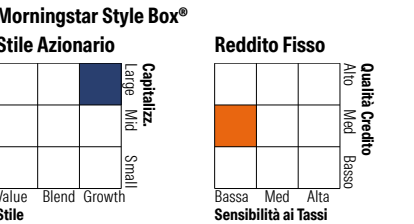
Misure di Rischio			
3Y Alpha	-2,22	3Y Sharpe Ratio	0,56
3Y Beta	0,85	3Y Std Dev	5,62
3Y R-Squared	77,09	3Y Risk	Med
3Y Info Ratio	-1,20	5Y Risk	-Med
3Y Tracking Error	2,83	10Y Risk	Basso

Basati su Morningstar Euro Moderate Global Target Allocation NR EUR (dove applicabile)

Rend. Cumulati %	Fondo	Bmk	Cat	Rendimenti	Q1	Q2	Q3	Q4
3-Mesi	1,91	1,28	1,72	Trimestrali %				
6-Mesi	4,73	5,20	6,07	2026	-	-	-	-
1-Anno	6,94	6,19	6,74	2025	-1,53	4,59	2,44	1,51
3-Anni Ann.ti	5,68	8,58	7,38	2024	6,40	0,93	-1,04	1,37
5-Anni Ann.ti	2,06	5,46	3,67	2023	0,88	0,14	-1,67	4,31
10-Anni Ann.ti	2,46	5,60	4,04	2022	-6,74	-5,10	-0,82	2,35

Rendimenti aggiornati al 27/01/2026

Portafoglio 30/06/2025



Titoli principali		
Nome	Settore	%
Carmignac Investissement A...	—	18,62
Carmignac Pf Patrimoine A...	—	18,14
Carmignac Pf Global Bond A...	—	13,44
Carmignac Pf Flexible Bond A...	—	12,55
Carmignac Patrimoine A EUR Acc	—	12,10
Carmignac Pf Investissement...	—	8,36
Carmignac Pf Grande Europe A...	—	4,41
Carmignac Pf EM Debt A EUR Acc	—	3,67
Carmignac Emergents A EUR Acc	—	2,79
Carmignac Absolute Ret Eur A...	—	2,03
% Primi 10 Titoli sul Patrimonio		96,13
Numero Complessivo di Titoli Azionari		0
Numero Complessivo di Titoli Obbligazionari		0

Distribuzione Settoriale %		Fondo
Ciclico		28,85
Sensibile		54,10
Difensivo		17,06

Fixed Income Sector Weightings %		Fondo
Governativo		-12,51
Societario		25,86
Cartolarizzazioni		3,23
Enti Locali		0,00
Liquidità ed equivalenti		59,09
Derivati		24,33

Ripartizione Geografica %		Fondo
<b>America</b>		<b>54,62</b>
Stati Uniti		48,49
Canada		1,76
America Latina e Centrale		4,38
<b>Europa</b>		<b>25,05</b>
Regno Unito		1,11
Europa Occidentale - Euro		17,22
Europa Occidentale - Non Euro		6,48
Europa dell'Est		0,24
Africa		0,00
Medio Oriente		0,00
<b>Asia</b>		<b>20,33</b>
Giappone		0,82
Australasia		0,00
Asia - Paesi Sviluppati		14,69
Asia - Emergente		4,82

Anagrafica

Società di Gestione	Mediolanum International Funds Limited	Patrimonio Classe (Mln)	108,45 EUR	Investimento Min. Ingresso	-
Telefono	+353 1 2310800	(27/01/2026)		Investimento Min. Successivo	-
Web	www.mediolanuminternati.onalfunds.it/	Domicilio	IRLANDA	T.E.R.	2,90%
		Valuta del Fondo	EUR	Spese correnti	3,04%
Data di Partenza	13/06/2013	UCITS	Si	Commissione di incentivo	5,00%
Nome del Gestore	-	Inc/Acc	Acc		
		ISIN	IE00B8KGM9C1		

# Mediolanum Best Brands Carmignac Strategic Selection S Class A Units

Data Inizio Gestione	23/01/2020
NAV <sup>(27/01/2026)</sup>	EUR 13,38
Patrimonio Netto (Mln) <sup>(30/06/2025)</sup>	323,83 EUR