

# Top Funds Selection Azionario Paesi Emergenti C

## Categoria Morningstar™

Azionari Paesi Emergenti

## Benchmark Morningstar

Morningstar Emerging Markets Target

Market Exposure NR USD

Usato nel Report

## Benchmark Dichiarato

5% Bloomberg Euro TSYBills 0-3 Months,

95% Bloomberg EM Large &amp; Mid Cap NR

## Morningstar Rating™

Senza rating

### Obiettivo d'Investimento Dichiarato

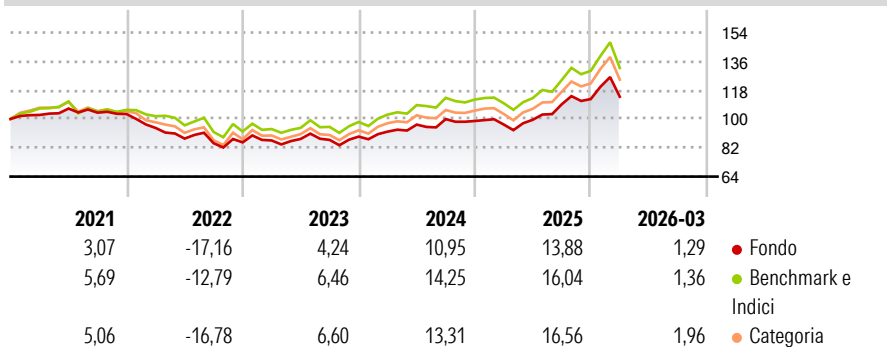
Il Comparto può investire fino al 100% delle proprie attività nei mercati emergenti. Il Comparto può essere investito fino al 30% del totale attività in titoli di debito, espressi in euro, in dollari statunitensi o in divise dei Paesi emergenti, di emittenti sovrani, garantiti da Stati sovrani, enti sovranazionali ed emittenti societari questi ultimi con adeguata qualità creditizia, nonché in depositi bancari e strumenti derivati. Il Comparto utilizza strumenti finanziari derivati per finalità di copertura dei rischi e per finalità diverse da quelle di copertura. L'esposizione complessiva in strumenti finanziari derivati non può essere superiore al 20% del valore complessivo netto del Comparto.

### Misure di Rischio

3Y Alpha	-1,59	3Y Sharpe Ratio	0,58
3Y Beta	0,91	3Y Std Dev	12,05
3Y R-Squared	97,85	3Y Risk	-
3Y Info Ratio	-1,03	5Y Risk	-
3Y Tracking Error	2,46	10Y Risk	-

Basati su Morningstar Emerging Markets Target Market Exposure NR USD (dove applicabile)

### Rendimenti

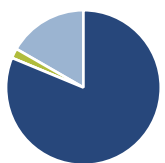


Rend. Cumulati %	Fondo	Bmk	Cat
3-Mesi	4,60	6,20	6,42
6-Mesi	12,39	15,03	15,94
1-Anno	38,73	47,06	47,26
3-Anni Ann.ti	13,00	16,43	15,76
5-Anni Ann.ti	3,93	6,59	5,38
10-Anni Ann.ti	4,67	8,97	7,97

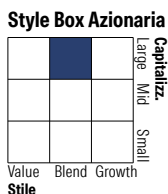
Rendimenti aggiornati al 15/04/2026

Rendimenti Trimestrali %	Q1	Q2	Q3	Q4
2026	1,29	-	-	-
2025	-2,24	3,07	9,74	2,99
2024	3,50	4,75	3,58	-1,20
2023	1,38	1,09	-0,67	2,40
2022	-8,41	-7,05	-3,28	0,61

### Portafoglio 31/03/2026

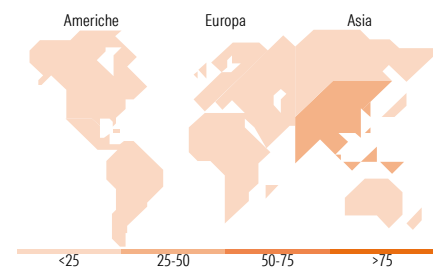


Asset Allocation %	Netta
● Azioni	81,25
● Obbligazioni	0,00
● Liquidità	2,06
● Altro	16,69



Mkt Cap %	Fondo
Giant	54,96
Large	29,38
Medium	13,77
Small	1,65
Micro	0,24

Capitalizzazione media di mercato	Fondo
Ave Mkt Cap EUR	43.071,06



### Titoli principali

Nome	Settore	%
Nordea 1 - Stable Emerg Mkts...	-	9,81
MFS Inv Blended Research EM...	-	9,74
Federated Hermes Glb EM Eq F...	-	9,68
Redwheel Global Emerging...	-	9,26
GemEquity I	-	9,16
East Capital Global EM...	-	8,96
Amundi MSCI...	-	8,36
Amundi MSCI EM Asia...	-	8,30
abrdn Emerging Mkts Inc Eq I...	-	8,12
Polar Cap Fds	-	7,84
% Primi 10 Titoli sul Patrimonio		89,24
Numero Complessivo di Titoli Azionari		0
Numero Complessivo di Titoli Obbligazionari		0

### Distribuzione Settoriale %

	Fondo
<b>Ciclico</b>	<b>40,51</b>
Materie Prime	5,38
Beni di Consumo Ciclici	13,20
Finanza	20,24
Immobiliare	1,69
<b>Sensibile</b>	<b>48,58</b>
Telecomunicazioni	8,61
Energia	1,70
Beni Industriali	8,53
Tecnologia	29,74
<b>Difensivo</b>	<b>10,90</b>
Beni Difensivi	5,60
Salute	3,90
Servizi di Pubblica Utilità	1,41

### Ripartizione Geografica %

	Fondo
<b>America</b>	<b>11,49</b>
Stati Uniti	0,81
Canada	0,69
America Latina e Centrale	10,00
<b>Europa</b>	<b>10,75</b>
Regno Unito	0,08
Europa Occidentale - Euro	2,27
Europa Occidentale - Non Euro	0,21
Europa dell'Est	1,92
Africa	3,24
Medio Oriente	3,05
<b>Asia</b>	<b>77,76</b>
Giappone	0,00
Australasia	0,00
Asia - Paesi Sviluppati	38,14
Asia - Emergente	39,61

### Anagrafica

Società di Gestione	Sella SGR S.p.A.	Patrimonio Classe (Mln)	0,67 EUR	Investimento Min. Ingresso	500 EUR
Telefono	+39 02 6714161	(31/03/2026)		Investimento Min. Successivo	500 EUR
Web	www.sellasgr.it	Domicilio	ITALIA	T.E.R.	-
Data di Partenza	16/09/2013	Valuta del Fondo	EUR	Spese correnti	1,54%
Nome del Gestore	-	UCITS	Si	Commissione di incentivo	20,00%
Data Inizio Gestione	22/07/2024	Inc/Acc	Acc		
NAV (15/04/2026)	EUR 8,42	ISIN	IT0004941776		

# Top Funds Selection Azionario Paesi Emergenti C

Patrimonio Netto (Mln)

27,09 EUR

(31/03/2026)