

# Schroder International Selection Fund Indian Opportunities A Accumulation USD

**Categoria Morningstar™**

Azionari India

**Benchmark Morningstar**

Morningstar India Target Market Exposure

NR USD

Usato nel Report

**Benchmark Dichiarato**

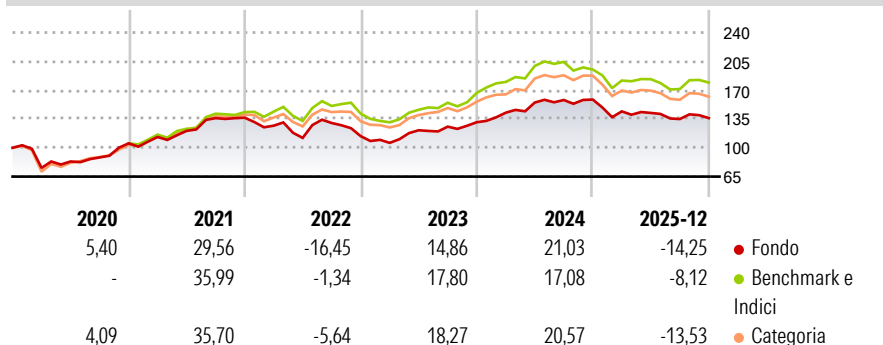
MSCI India NR USD

**Morningstar Rating™**

★★

**Obiettivo d'Investimento Dichiarato**

Almeno due terzi del fondo (liquidità esclusa) saranno investiti in azioni di società indiane o società che si prevede beneficeranno della crescita del mercato indiano. Il fondo detiene, tipicamente, tra 30 e 70 titoli di società e non ha alcun orientamento specifico in termini di settore o dimensioni delle società.

**Rendimenti**

**Misure di Rischio**

3Y Alpha	-0,96	3Y Sharpe Ratio	0,30
3Y Beta	0,82	3Y Std Dev	12,43
3Y R-Squared	84,63	3Y Risk	Med
3Y Info Ratio	-0,41	5Y Risk	Med
3Y Tracking Error	5,56	10Y Risk	-Med

Basati su Morningstar India Target Market Exposure NR USD (dove applicabile)

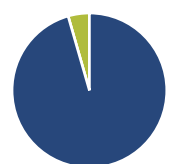
**Rend. Cumulati %**

	Fondo	Bmk	Cat
3-Mesi	-10,04	-8,57	-10,17
6-Mesi	-10,15	-6,74	-10,12
1-Anno	-13,74	-9,17	-13,77
3-Anni Ann.ti	5,55	7,20	5,94
5-Anni Ann.ti	4,68	10,00	8,25
10-Anni Ann.ti	6,29	9,57	7,62

Rendimenti aggiornati al 29/01/2026

**Rendimenti**

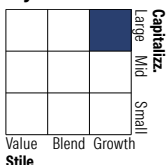
	Q1	Q2	Q3	Q4
Trimestrali %				
2026	-	-	-	-
2025	-9,07	-1,29	-5,24	0,83
2024	8,81	8,63	2,01	0,38
2023	-7,12	14,44	3,63	4,28
2022	-7,11	-11,70	16,14	-12,29

**Portafoglio 31/12/2025**

**Asset Allocation %**

- Azioni
- Obbligazioni
- Liquidità
- Altro

**Netta**

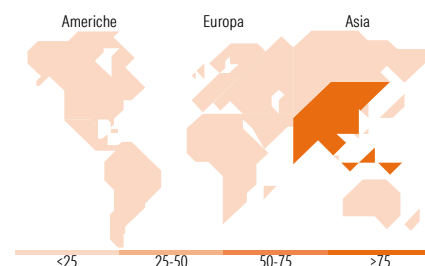
 95,54  
0,00  
4,44  
0,01

**Style Box Azionaria**

**Mkt Cap %**

Giant	30,60
Large	37,71
Medium	28,98
Small	2,71
Micro	0,00

**Capitalizzazione media di mercato**

Ave Mkt Cap USD	12.389,0
	1


**Titoli principali**

Nome	Settore	%
HDFC Bank Ltd	🏦	5,90
Reliance Industries Ltd	🔥	3,62
ICICI Bank Ltd	🏦	3,47
Fortis Healthcare Ltd	🏥	2,25
Bharti Airtel Ltd	📶	2,22
Minda Corp Ltd	🏠	1,87
Shriram Finance Ltd	🏦	1,82
Mahindra & Mahindra Ltd	🏠	1,79
State Bank of India	🏦	1,79
% Primi 10 Titoli sul Patrimonio		24,74
Numero Complessivo di Titoli Azionari		123
Numero Complessivo di Titoli Obbligazionari		0

**Distribuzione Settoriale %**

	Fondo
<b>Ciclico</b>	<b>52,92</b>
Materie Prime	5,14
Beni di Consumo Ciclici	18,90
Finanza	26,74
Immobiliare	2,14
<b>Sensibile</b>	<b>31,50</b>
Telecomunicazioni	2,72
Energia	3,72
Beni Industriali	14,09
Tecnologia	10,97
<b>Difensivo</b>	<b>15,58</b>
Beni Difensivi	3,38
Salute	11,71
Servizi di Pubblica Utilità	0,49

**Ripartizione Geografica %**

	Fondo
<b>America</b>	<b>0,00</b>
Stati Uniti	0,00
Canada	0,00
America Latina e Centrale	0,00
<b>Europa</b>	<b>0,00</b>
Regno Unito	0,00
Europa Occidentale - Euro	0,00
Europa Occidentale - Non Euro	0,00
Europa dell'Est	0,00
Africa	0,00
Medio Oriente	0,00
<b>Asia</b>	<b>100,00</b>
Giappone	0,00
Australasia	0,00
Asia - Paesi Sviluppati	0,00
Asia - Emergente	100,00

**Anagrafica**

Società di Gestione	Schroder Investment Management (Europe) S.A.	Patrimonio Classe (Mln)	7,70 USD	Investimento Min. Ingresso	1.000 EUR
Telefono	+352 341 342 202	Domicilio	LUSSEMBURGO	Investimento Min. Successivo	1.000 EUR
Web	www.schroders.com	Valuta del Fondo	USD	T.E.R.	-
Data di Partenza	10/09/2013	UCITS	Si	Spese correnti	1,86%
Nome del Gestore	-	Inc/Acc	Acc	Commissione di incentivo	0,00%
Data Inizio Gestione	10/09/2013	ISIN	LU0959626531		
NAV (29/01/2026)	USD 284,79				

# Schroder International Selection Fund Indian Opportunities A Accumulation USD

Patrimonio Netto (Mln) 249,97 USD

(31/12/2025)