

# Schroder International Selection Fund Indian Opportunities E Accumulation USD

**Categoria Morningstar™**

Azionari India

**Benchmark Morningstar**

Morningstar India Target Market Exposure

NR USD

Usato nel Report

**Benchmark Dichiarato**

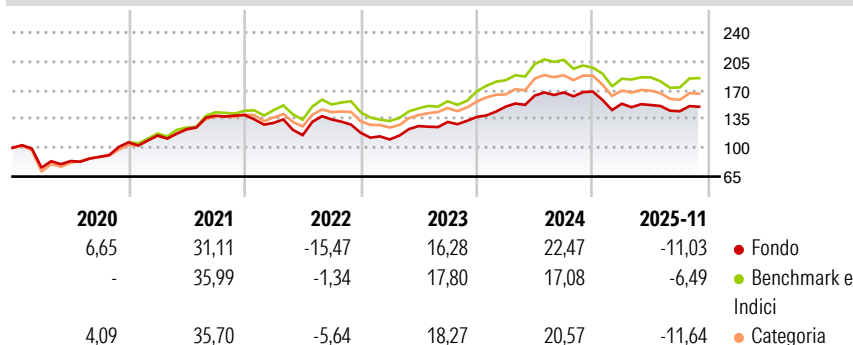
MSCI India NR USD

**Morningstar Rating™**

★★★

**Obiettivo d'Investimento Dichiarato**

Almeno due terzi del fondo (liquidità esclusa) saranno investiti in azioni di società indiane o società che si prevede beneficeranno della crescita del mercato indiano. Il fondo detiene, tipicamente, tra 30 e 70 titoli di società e non ha alcun orientamento specifico in termini di settore o dimensioni delle società.

**Rendimenti**

**Misure di Rischio**

3Y Alpha	0,50	3Y Sharpe Ratio	0,24
3Y Beta	0,82	3Y Std Dev	13,25
3Y R-Squared	85,63	3Y Risk	Med
3Y Info Ratio	-0,06	5Y Risk	Med
3Y Tracking Error	5,55	10Y Risk	-Med

Basati su Morningstar India Target Market Exposure NR USD (dove applicabile)

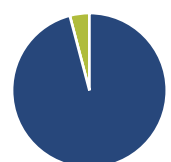
**Rend. Cumulati %**

	Fondo	Bmk	Cat
3-Mesi	-3,30	0,22	-1,82
6-Mesi	-3,89	-2,09	-4,65
1-Anno	-16,91	-13,58	-16,74
3-Anni Ann.ti	5,75	6,83	5,72
5-Anni Ann.ti	6,80	11,50	10,07
10-Anni Ann.ti	7,95	9,90	8,21

Rendimenti aggiornati al 15/12/2025

**Rendimenti**

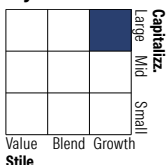
	Q1	Q2	Q3	Q4
Trimestrali %				
2025	-8,82	-0,99	-4,98	-
2024	9,13	8,95	2,32	0,67
2023	-6,84	14,78	3,94	4,63
2022	-6,84	-11,44	16,49	-12,03
2021	7,66	6,84	13,21	0,69

**Portafoglio 30/11/2025**

**Asset Allocation %**

- Azioni
- Obbligazioni
- Liquidità
- Altro

**Netta**

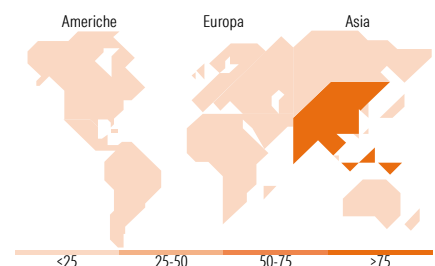
 95,90  
0,00  
4,09  
0,01

**Style Box Azionaria**

**Mkt Cap %**

Giant	31,10
Large	36,75
Medium	29,43
Small	2,71
Micro	0,00

**Capitalizzazione media di mercato**

Ave Mkt Cap USD	12.618,6
	5


**Titoli principali**

Nome	Settore	%
HDFC Bank Ltd	🏦	6,00
Reliance Industries Ltd	🔥	3,62
ICICI Bank Ltd	🏦	3,59
Fortis Healthcare Ltd	🏥	2,34
Bharti Airtel Ltd	📶	2,22
Minda Corp Ltd	🏠	1,92
Bajaj Finance Ltd	🏦	1,89
Mahindra & Mahindra Ltd	🏠	1,82
State Bank of India	🏦	1,68
% Primi 10 Titoli sul Patrimonio		25,09
Numero Complessivo di Titoli Azionari		123
Numero Complessivo di Titoli Obbligazionari		0

**Distribuzione Settoriale %**

	Fondo
<b>Ciclico</b>	<b>52,30</b>
Materie Prime	5,22
Beni di Consumo Ciclici	18,80
Finanza	25,58
Immobiliare	2,70
<b>Sensibile</b>	<b>32,76</b>
Telecomunicazioni	2,68
Energia	3,69
Beni Industriali	14,52
Tecnologia	11,87
<b>Difensivo</b>	<b>14,94</b>
Beni Difensivi	3,41
Salute	11,04
Servizi di Pubblica Utilità	0,49

**Ripartizione Geografica %**

	Fondo
<b>America</b>	<b>0,00</b>
Stati Uniti	0,00
Canada	0,00
America Latina e Centrale	0,00
<b>Europa</b>	<b>0,00</b>
Regno Unito	0,00
Europa Occidentale - Euro	0,00
Europa Occidentale - Non Euro	0,00
Europa dell'Est	0,00
Africa	0,00
Medio Oriente	0,00
<b>Asia</b>	<b>100,00</b>
Giappone	0,00
Australasia	0,00
Asia - Paesi Sviluppati	0,00
Asia - Emergente	100,00

**Anagrafica**

Società di Gestione	Schroder Investment Management (Europe) S.A.	Patrimonio Classe (Mln)	0,53 USD	Investimento Min. Ingresso	1.000 EUR
Telefono	+352 341 342 202	Domicilio	LUSSEMBURGO	Investimento Min. Successivo	1.000 EUR
Web	www.schroders.com	Valuta del Fondo	USD	T.E.R.	-
Data di Partenza	10/09/2013	UCITS	Si	Spese correnti	0,69%
Nome del Gestore	-	Inc/Acc	Acc	Commissione di incentivo	0,00%
Data Inizio Gestione	10/09/2013	ISIN	LU0959627000		
NAV (15/12/2025)	USD 341,35				

# Schroder International Selection Fund Indian Opportunities E Accumulation USD

Patrimonio Netto (Mln)	251,52 USD
(30/11/2025)	