

Schroder International Selection Fund Asian Dividend Maximiser A Distribution

Categoria Morningstar™
AUD M
 Asia Pacific ex Japan Equity Income

Benchmark Morningstar
 MSCI AC Asia Pacific ex Japan High Dividend Yield NR USD
 Usato nel Report

Benchmark Dichiarato
 MSCI AC Asia Pacific ex Japan HDY NR USD

Morningstar Rating™
 ★★★

Obiettivo d'Investimento Dichiarato

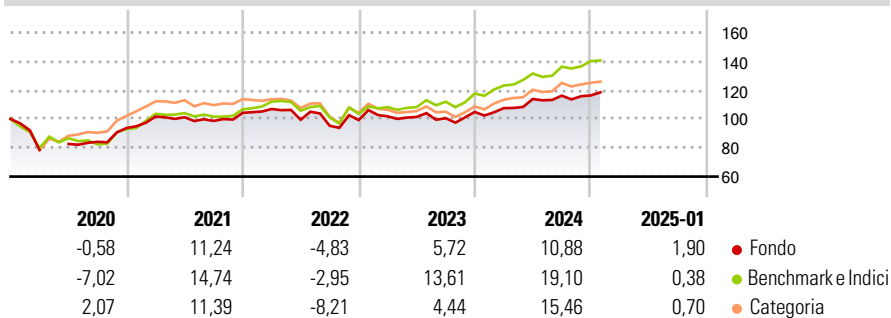
Il fondo punta a generare reddito e potenziale di crescita del capitale. Il fondo punta a realizzare un reddito target del 7% annuo, sebbene questo risultato non sia garantito e possa variare in base alle condizioni di mercato. Almeno due terzi del fondo (liquidità esclusa) saranno investiti in azioni di società dell'area Asia-Pacifico (Giappone escluso), selezionate per il loro elevato reddito da dividendi, per la capacità di generare reddito a lungo termine e per il potenziale di crescita. Il fondo genera il proprio reddito da due fonti: i dividendi percepiti sulle azioni di società e la liquidità ottenuta dalla vendita, in via continuativa, di parte della potenziale crescita di capitale sulle azioni detenute.

Misure di Rischio

3Y Alpha	-4,68	3Y Sharpe Ratio	0,21
3Y Beta	0,95	3Y Std Dev	12,21
3Y R-Squared	90,61	3Y Risk	Med
3Y Info Ratio	-0,99	5Y Risk	-
3Y Tracking Error	5,08	10Y Risk	-

Basati su MSCI AC Asia Pacific ex Japan High Dividend Yield NR USD (dove applicabile)

Rendimenti

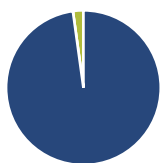


Rend. Cumulati %	Fondo	Bmk	Cat
3-Mesi	1,06	2,16	0,63
6-Mesi	9,88	14,00	10,38
1-Anno	14,03	20,12	15,70
3-Anni Ann.ti	4,15	9,57	4,68
5-Anni Ann.ti	4,85	7,66	5,07
10-Anni Ann.ti	4,80	5,33	4,78

Rendimenti aggiornati al 07/02/2025

Rendimenti Trimestrali %	Q1	Q2	Q3	Q4
2025	-	-	-	-
2024	2,51	5,87	2,05	0,12
2023	2,62	-0,39	-0,90	4,37
2022	2,53	-6,98	-4,19	4,15
2021	8,50	-0,46	-2,54	5,68

Portafoglio 31/01/2025



Asset Allocation %	Netta
● Azioni	97,82
● Obbligazioni	0,00
● Liquidità	2,18
● Altro	0,00

Style Box

Azionaria

Capitalizzazione	Value	Blend	Growth
Large	■		
Mid			
Small			

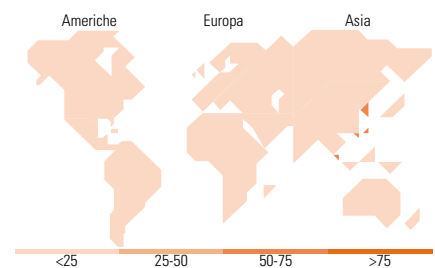
Stile

Mkt Cap %

Fondo	
Giant	68,91
Large	29,46
Medium	1,64
Small	0,00
Micro	0,00

Capitalizzazione media di mercato

Fondo	
Ave Mkt Cap USD	50.040,31



Titoli principali

Nome	Settore	%
Taiwan Semiconductor...		9,61
MediaTek Inc		3,75
Oversea-Chinese Banking Corp...		3,64
Singapore Telecommunications...		3,49
Samsung Electronics Co Ltd...		3,38
DBS Group Holdings Ltd		3,18
BOC Hong Kong Holdings Ltd		3,07
Hon Hai Precision Industry...		2,84
Midea Group Co Ltd Class A		2,47
Telstra Group Ltd		2,45
% Primi 10 Titoli sul Patrimonio		37,87
Numero Complessivo di Titoli Azionari		248
Numero Complessivo di Titoli Obbligazionari		0

Distribuzione Settoriale %

Fondo	
Ciclico	50,37
Materie Prime	4,95
Beni di Consumo Ciclici	6,41
Finanza	32,70
Immobiliare	6,31
Sensibile	41,77
Telecomunicazioni	11,58
Energia	2,57
Beni Industriali	1,02
Tecnologia	26,59
Difensivo	7,86
Beni Difensivi	5,84
Salute	1,26
Servizi di Pubblica Utilità	0,77

Ripartizione Geografica %

Fondo	
America	0,00
Stati Uniti	0,00
Canada	0,00
America Latina e Centrale	0,00
Europa	2,14
Regno Unito	2,14
Europa Occidentale - Euro	0,00
Europa Occidentale - Non Euro	0,00
Europa dell'Est	0,00
Africa	0,00
Medio Oriente	0,00
Asia	97,86
Giappone	0,00
Australasia	16,27
Asia - Paesi Sviluppati	58,21
Asia - Emergente	23,38

Anagrafica

Società di Gestione	Schroder Investment Management (Europe) S.A.	Patrimonio Classe (Mln)	2,43 USD	Investimento Min. Ingresso	1.000 EUR
Telefono	+352 341 342 202	(10/02/2025)		Investimento Min. Successivo	1.000 EUR
Web	www.schroders.com	Domicilio	LUSSEMBURGO	T.E.R.	-
Data di Partenza	18/09/2013	Valuta del Fondo	AUD	Spese correnti	1,94%
Nome del Gestore	Jeegar Jagani	UCITS	Si	Commissione di incentivo	0,00%
	Richard Sennitt	Inc/Acc	Inc		
		ISIN	LU0955649842		

Schroder International Selection Fund Asian Dividend Maximiser A Distribution

AUD M

Scott Thomson
Ghokhulan
Manickavasagar

.....
Data Inizio Gestione 18/09/2013
NAV (07/02/2025) AUD 101,23
Patrimonio Netto (Mln) 165,33 USD
(31/01/2025)