

# Schroder International Selection Fund Asian Dividend Maximiser A Accumulation

**Categoria Morningstar™**
**CHF**  
 MSCI AC Pacific ex-Japan Equity Income

**Benchmark Morningstar**

MSCI AC Asia Pacific ex Japan High

Dividend Yield NR USD

Usato nel Report

**Benchmark Dichiarato**

MSCI AC Asia Pac Ex JPN NR USD

**Morningstar Rating™**

★★★

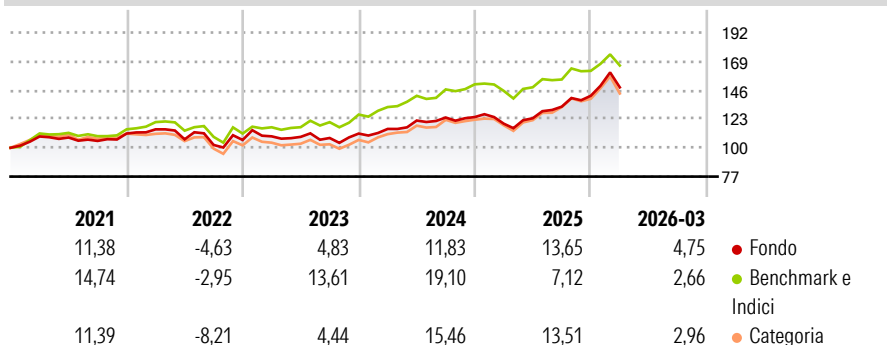
**Obiettivo d'Investimento Dichiarato**

Il fondo punta a generare reddito e potenziale di crescita del capitale. Il fondo punta a realizzare un reddito target del 7% annuo, sebbene questo risultato non sia garantito e possa variare in base alle condizioni di mercato. Almeno due terzi del fondo (liquidità esclusa) saranno investiti in azioni di società dell'area Asia-Pacifico (Giappone escluso), selezionate per il loro elevato reddito da dividendi, per la capacità di generare reddito a lungo termine e per il potenziale di crescita. Il fondo genera il proprio reddito da due fonti: i dividendi percepiti sulle azioni di società e la liquidità ottenuta dalla vendita, in via continuativa, di parte della potenziale crescita di capitale sulle azioni detenute.

**Misure di Rischio**


3Y Alpha	-1,92	3Y Sharpe Ratio	0,71
3Y Beta	1,06	3Y Std Dev	11,07
3Y R-Squared	86,24	3Y Risk	-Med
3Y Info Ratio	-0,36	5Y Risk	-Med
3Y Tracking Error	4,86	10Y Risk	-Med

Basati su MSCI AC Asia Pacific ex Japan High Dividend Yield NR USD (dove applicabile)

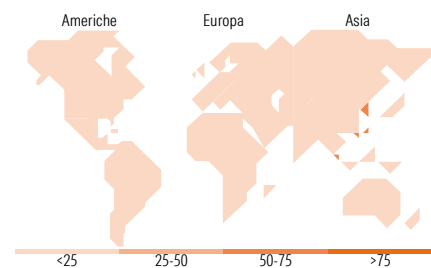
**Rendimenti**


Rend. Cumulati %	Fondo	Bmk	Cat	Rendimenti Trimestrali %	Q1	Q2	Q3	Q4
3-Mesi	9,90	6,49	8,47	2026	4,75	-	-	-
6-Mesi	18,51	9,93	16,37	2025	-4,26	3,64	7,51	6,54
1-Anno	43,48	29,22	42,74	2024	3,33	5,80	1,99	0,29
3-Anni Ann.ti	14,99	15,63	16,18	2023	2,72	-0,36	-0,83	3,28
5-Anni Ann.ti	8,47	9,75	8,46	2022	2,98	-6,95	-4,20	3,89
10-Anni Ann.ti	7,95	8,41	8,50					

Rendimenti aggiornati al 24/04/2026

**Portafoglio 31/03/2026**


Style Box Azionaria	Mkt Cap %	Fondo
Giant		20,26
Large		27,29
Medium		2,45
Small		0,00
Micro		0,00
Capitalizzazione media di mercato		Fondo
Ave Mkt Cap USD		80.908,60


**Titoli principali**

Nome	Settore	%
Taiwan Semiconductor...		9,83
Samsung Electronics Co Ltd...		5,63
ASE Technology Holding Co Ltd		3,62
Oversea-Chinese Banking Corp...		3,59
Samsung Electronics Co Ltd		3,27
Singapore Telecommunications...		3,13
Hon Hai Precision Industry...		2,81
BOC Hong Kong Holdings Ltd		2,78
Rio Tinto PLC Ordinary Shares		2,73
DBS Group Holdings Ltd		2,72
% Primi 10 Titoli sul Patrimonio		40,11
Numero Complessivo di Titoli Azionari		263
Numero Complessivo di Titoli Obbligazionari		0

**Distribuzione Settoriale %**

	Fondo
<b>Ciclico</b>	<b>46,74</b>
Materie Prime	5,94
Beni di Consumo Ciclici	7,49
Finanza	26,22
Immobiliare	7,09
<b>Sensibile</b>	<b>44,93</b>
Telecomunicazioni	9,88
Energia	1,37
Beni Industriali	3,86
Tecnologia	29,83
<b>Difensivo</b>	<b>8,33</b>
Beni Difensivi	6,23
Salute	0,76
Servizi di Pubblica Utilità	1,34

**Ripartizione Geografica %**

	Fondo
<b>America</b>	<b>0,00</b>
Stati Uniti	0,00
Canada	0,00
America Latina e Centrale	0,00
<b>Europa</b>	<b>2,77</b>
Regno Unito	2,77
Europa Occidentale - Euro	0,00
Europa Occidentale - Non Euro	0,00
Europa dell'Est	0,00
Africa	0,00
Medio Oriente	0,00
<b>Asia</b>	<b>97,23</b>
Giappone	0,00
Australasia	16,06
Asia - Paesi Sviluppati	57,49
Asia - Emergente	23,68

**Anagrafica**

Società di Gestione	Schroder Investment Management (Europe) S.A.	Patrimonio Classe (Mln)	0,70 USD	Investimento Min. Ingresso	1.000 EUR
Telefono	+352 341 342 202	(24/04/2026)		Investimento Min. Successivo	1.000 EUR
Web	www.schroders.com	Domicilio	LUSSEMBURGO	T.E.R.	-
Data di Partenza	18/09/2013	Valuta del Fondo	CHF	Spese correnti	1,87%
Nome del Gestore	Jeegar Jagani	UCITS	Si	Commissione di incentivo	0,00%
	Richard Sennitt	Inc/Acc	Acc		
		ISIN	LU0955651582		

# Schroder International Selection Fund Asian Dividend Maximiser A Accumulation

**CHF**Scott Thomson  
Ghokhulan  
Manickavasagar

---

Data Inizio Gestione	18/09/2013
NAV <small>(24/04/2026)</small>	CHF 185,24
Patrimonio Netto (Mln) <small>(31/03/2026)</small>	215,37 USD