

# abrdn SICAV I - Frontier Markets Bond Fund A MInc USD

## Categoria Morningstar™

Obbligazionari Paesi Emergenti

## Benchmark Morningstar

Morningstar Emerging Markets Sovereign

Bond GR USD

Usato nel Report

## Benchmark Dichiarato

N/A

## Morningstar Rating™

★★★★★

### Obiettivo d'Investimento Dichiarato

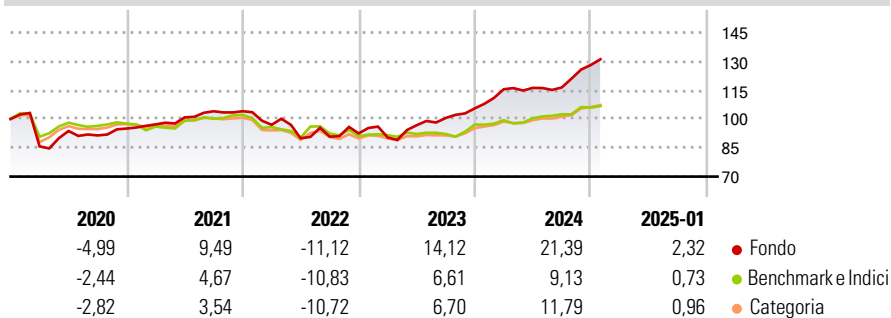
Ottenere una combinazione di reddito e crescita investendo prevalentemente in obbligazioni (strumenti simili ad un prestito che pagano un tasso di interesse fisso o variabile) emesse da società, governi o altre organizzazioni nei Paesi dei mercati di frontiera (vale a dire quei Paesi compresi nell'Indice NEXGEM Frontier Markets). Le obbligazioni potranno avere qualunque qualità del credito e di norma saranno espresse nelle valute dei Paesi in cui sono emesse; il valore del vostro investimento sarà pertanto influenzato dalle oscillazioni positive o negative di tali valute. Il Fondo è destinato ad investitori disposti ad accettare un elevato livello di rischio.

### Misure di Rischio

3Y Alpha	5,04	3Y Sharpe Ratio	0,57
3Y Beta	0,78	3Y Std Dev	11,00
3Y R-Squared	49,50	3Y Risk	+Med
3Y Info Ratio	0,67	5Y Risk	+Med
3Y Tracking Error	8,87	10Y Risk	+Med

Basati su Morningstar Emerging Markets Sovereign Bond GR USD (dove applicabile)

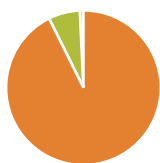
### Rendimenti



Rend. Cumulati %	Fondo	Bmk	Cat	Rendimenti Trimestrali %	Q1	Q2	Q3	Q4
3-Mesi	9,31	5,03	6,67	2025	-	-	-	-
6-Mesi	14,51	5,68	8,66	2024	9,43	0,61	0,20	10,04
1-Anno	20,33	9,54	12,69	2023	-2,29	7,08	3,88	4,99
3-Anni Ann.ti	8,85	2,99	4,52	2022	-6,80	-7,24	0,98	1,81
5-Anni Ann.ti	5,01	0,68	1,73	2021	2,27	3,77	3,16	0,01
10-Anni Ann.ti	6,76	3,48	3,56					

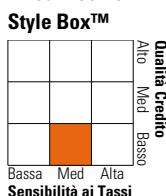
Rendimenti aggiornati al 04/02/2025

### Portafoglio 31/12/2024



Asset Allocation %	Netta
● Azioni	0,00
● Obbligazioni	92,66
● Liquidità	6,59
● Altro	0,75

### Fixed Income Style Box™



	Fondo
Duration Effettiva	4,02
Maturità effettiva	-
Qualità Credito Media	B

Credit Quality %	Fond	Credit Quality %	Fond
AAA	0,00	BBB	4,56
AA	0,00	BB	9,97
A	1,10	B	41,43
		Below B	36,68
		Not Rated	6,26

### Titoli principali

Nome	Settore	%
Iraq (Republic Of) 5.8%	-	3,52
abrdn Liquidity-US Dollar...	-	3,45
Mozambique (Republic of) 9%	-	3,39
Kenya (Republic of) 18.4607%	-	3,29
Suriname (Republic of) 7.95%	-	2,79
Zambia (Republic Of) 5.75%	-	2,78
Egypt (Arab Republic of)...	-	2,43
Ukraine (Republic of) 1.75%	-	2,15
Benin (The Republic of) 7.96%	-	2,08
Gabonese (Republic of) 6.625%	-	2,06
% Primi 10 Titoli sul Patrimonio		27,95
Numero Complessivo di Titoli Azionari		0
Numero Complessivo di Titoli Obbligazionari		98

### Fixed Income Sector Weightings %

	Fondo
🏛️ Governativo	79,95
⚙️ Societario	13,87
🏠 Cartolarizzazioni	0,00
🏢 Enti Locali	0,00
🏠 Liquidità ed equivalenti	6,50
📄 Derivati	-0,33

### Coupon Range %

	Fondo
0 coupon	7,89
Da 0 a 4 cedole	5,05
Da 4 a 6 cedole	16,60
Da 6 a 8 cedole	34,36
Da 8 a 10 cedole	19,51
Da 10 a 12 cedole	2,36
Oltre 12 cedole	14,23

### Scadenze %

	Fondo
da 1 a 3	14,35
da 3 a 5	16,77
da 5 a 7	17,65
da 7 a 10	20,62
da 10 a 15	8,80
da 15 a 20	0,00
da 20 a 30	11,54
oltre 30	0,00

### Anagrafica

Società di Gestione	abrdn Investments Luxembourg S.A.	Patrimonio Classe (Mln)	153,98 USD	Investimento Min. Ingresso	500 USD
Telefono	(352) 46 40 10 820	(04/02/2025)		Investimento Min. Successivo	-
Web	www.aberdeenstandard.com	Domicilio	LUSSEMBURGO	T.E.R.	-
Data di Partenza	25/09/2013	Valuta del Fondo	USD	Spese correnti	1,67%
Nome del Gestore	-	UCITS	Si	Commissione di incentivo	-
Data Inizio Gestione	25/09/2013	Inc/Acc	Inc		
NAV (04/02/2025)	USD 8,50	ISIN	LU0963865083		
Patrimonio Netto (Mln)	507,13 USD				

(31/12/2024)