FTGF ClearBridge US Aggressive Growth Fund Class E Euro Accumulating (Hedged)

Categoria Morningstar™	Benchmark Morningstar	Benchmark Dichiarato	Morningstar Rating™
Azionari Altri Settori	Not Categorized Usato nel Report	Russell Mid Cap Growth TR USD	Senza rating

Obiettivo d'Investimento Dichiarato

L'obiettivo del fondo consiste nel conseguire la crescita del proprio valore a lungo termine. Il fondo investirà in azioni di società statunitensi. Il fondo cercherà di concentrarsi su società che a giudizio dei gestori di portafoglio stanno evidenziando o hanno il potenziale per evidenziare una crescita degli utili e/o flussi monetari superiori alla media. Il fondo investirà generalmente in 50-70 società.

Rendimenti

2020	2021	2022	2023	2024	2025-08	
14,35	3,45	-30,80	21,94	8,04	9,27	● Fondo

Misure di Rischio

3Y Alpha	-	3Y Sharpe Ratio	0,48
3Y Beta	-	3Y Std Dev	17,18
3Y R-Squared	-	3Y Risk	-
3Y Info Ratio	-	5Y Risk	-
3Y Tracking Error	-	10Y Risk	-

Rend. Cumulati %	Fondo
3-Mesi	3,26
6-Mesi	9,98
1-Anno	17,62
3-Anni Ann.ti	10,35
5-Anni Ann.ti	4,22
10-Anni Ann.ti	3,15

Rendimenti aggiornati al 03/09/2025

Rendimenti Trimestrali %	Q1	Q2	Q3	Q4
2025	-8,00	17,44	-	-
2024	3,39	0,35	1,16	2,93
2023	6,66	4,52	-4,79	14,87
2022	-10,14	-20,31	-4,31	0,99
2021	6,41	4,84	-8,08	0,88

Portafoglio 31/07/2025

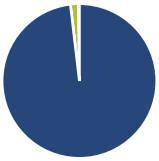

Asset Allocation %	Netta
Azioni	98,63
Obbligazioni	0,00
Liquidità	1,63
Altro	-0,25

Style Box Azionaria

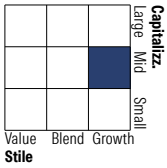

Mkt Cap %	Fondo
Giant	8,93
Large	28,59
Medium	53,39
Small	8,17
Micro	0,93

Capitalizzazione media di mercato	Fondo
Ave Mkt Cap USD	63.809,42

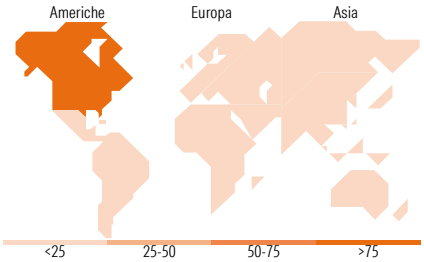

Titoli principali

Nome	Settore	%
Broadcom Inc		6,58
TE Connectivity PLC...		5,73
Vertex Pharmaceuticals Inc		5,19
Autodesk Inc		4,53
TJX Companies Inc		3,77
Vertiv Holdings Co Class A		3,51
Johnson Controls...		3,48
CrowdStrike Holdings Inc...		3,47
HubSpot Inc		2,84
Pinterest Inc Class A		2,65
% Primi 10 Titoli sul Patrimonio		41,76
Numero Complessivo di Titoli Azionari		48
Numero Complessivo di Titoli Obbligazionari		0

Distribuzione Settoriale %	Fondo
Ciclico	**25,52**
Materie Prime	2,87
Beni di Consumo Ciclici	15,18
Finanza	7,48
Immobiliare	-
Sensibile	**58,70**
Telecomunicazioni	8,88
Energia	-
Beni Industriali	16,74
Tecnologia	33,07
Difensivo	**15,78**
Beni Difensivi	1,17
Salute	12,17
Servizi di Pubblica Utilità	2,45

Ripartizione Geografica %	Fondo
America	**100,00**
Stati Uniti	97,74
Canada	2,26
America Latina e Centrale	0,00
Europa	**0,00**
Regno Unito	0,00
Europa Occidentale - Euro	0,00
Europa Occidentale - Non Euro	0,00
Europa dell'Est	0,00
Africa	0,00
Medio Oriente	0,00
Asia	**0,00**
Giappone	0,00
Australasia	0,00
Asia - Paesi Sviluppati	0,00
Asia - Emergente	0,00

Anagrafica

Società di Gestione	Franklin Templeton International Services S.à r.l.
Telefono	+352 46 66 67 212
Web	www.franklintempleton.lu
Data di Partenza	10/09/2013
Nome del Gestore	Evan Bauman
Data Inizio Gestione	20/04/2007
NAV (03/09/2025)	EUR 156,77
Patrimonio Netto (Mln) (31/07/2025)	179,86 USD

Patrimonio Classe (Mln) (03/09/2025)	0,02 EUR
Domicilio	IRLANDA
Valuta del Fondo	EUR
UCITS	Si
Inc/Acc	Acc
ISIN	IE00BB36BT75

Investimento Min. Ingresso	1.000 EUR
Investimento Min. Successivo	-
T.E.R.	2,58%
Spese correnti	2,49%
Commissione di incentivo	0,00%

© 2025 Morningstar Italia. Tutti i diritti sono riservati. Le informazioni qui contenute: (1) sono proprietà di Morningstar, (2) non possono essere copiate, (3) non costituiscono consiglio di investimento; (4) sono fornite con scopi informativi; (5) sono ritenute attendibili da Morningstar che, pertanto, ne garantisce il maggior grado di accuratezza e completezza possibile, fatto salvo il caso in cui queste Le siano state fornite in modo errato e/o non completo dalle relative società prodotto; (6) sono estratte dai dati del fondo disponibili e riferiti a date temporali diverse. Morningstar non è responsabile per qualunque danno o perdita derivante da qualunque uso delle informazioni e chi visiona tali informazioni sarà responsabile dell'uso che andrà a farne. Non vi è naturalmente garanzia alcuna che i risultati del passato trovino un riscontro nel futuro.