

Fidelity Active Strategy - FAST - Global Fund E-PF-ACC-EUR

Categoria Morningstar™

Azionari Internazionali Small/Mid Cap

Benchmark Morningstar

Morningstar Global All Cap Target Market

Exposure NR USD

Usato nel Report

Benchmark Dichiarato

MSCI ACWI NR EUR

Morningstar Rating™

★★★

Obiettivo d'Investimento Dichiarato

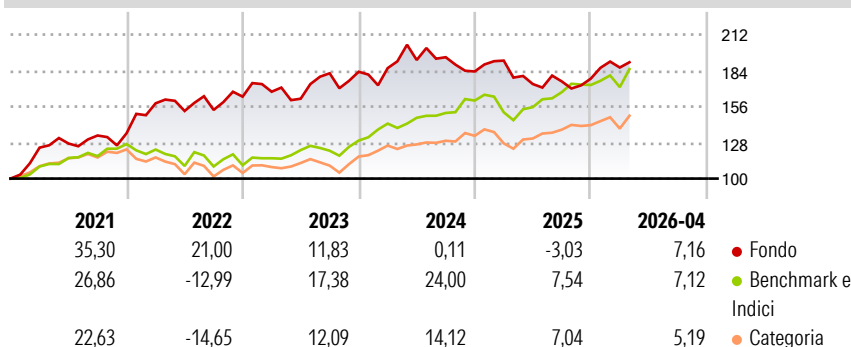
Mira ad ottenere la crescita a lungo termine. Almeno il 70% investito in azioni e strumenti correlati con esposizioni a società situate in varie parti del mondo. Ha la facoltà di investire al di fuori delle principali aree geografiche, settori di mercato, industrie o classi di attività del comparto. Può utilizzare derivati allo scopo di ridurre il rischio o i costi oppure di generare ulteriore capitale o reddito in linea con il profilo di rischio del comparto. Può anche fare largo utilizzo di derivati che comprendono strumenti o strategie più complessi al fine di perseguire l'obiettivo di investimento, con conseguente effetto leva. In queste situazioni, a causa di tale ulteriore esposizione, la performance può aumentare o diminuire più di...

Misure di Rischio

3Y Alpha	-5,17	3Y Sharpe Ratio	0,12
3Y Beta	0,54	3Y Std Dev	13,79
3Y R-Squared	16,98	3Y Risk	+Med
3Y Info Ratio	-0,83	5Y Risk	+Med
3Y Tracking Error	16,42	10Y Risk	+Med

Basati su Morningstar Global All Cap Target Market Exposure NR USD (dove applicabile)

Rendimenti



Rend. Cumulati %

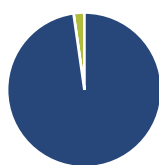
	Fondo	Bmk	Cat
3-Mesi	-4,24	7,46	3,88
6-Mesi	10,28	14,64	11,43
1-Anno	4,79	25,99	16,53
3-Anni Ann.ti	3,15	17,62	11,90
5-Anni Ann.ti	7,27	11,92	6,65
10-Anni Ann.ti	9,89	12,13	8,95

Rendimenti aggiornati al 22/05/2026

Rendimenti

	Q1	Q2	Q3	Q4
2026	4,85	-	-	-
2025	4,61	-9,49	1,17	1,23
2024	1,55	3,38	1,13	-5,70
2023	2,34	-3,26	12,20	0,66
2022	17,16	-3,75	0,53	6,72

Portafoglio 31/01/2026



Asset Allocation %

- Azioni
- Obbligazioni
- Liquidità
- Altro

Netta

Azioni	97,74
Obbligazioni	0,00
Liquidità	2,26
Altro	0,00

Style Box Azionaria

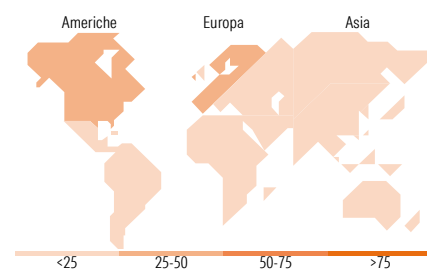


Mkt Cap %

Fondo	Value	Blend	Growth
Giant	4,68		
Large	19,84		
Medium	38,00		
Small	30,22		
Micro	7,26		

Capitalizzazione media di mercato

Ave Mkt Cap USD	7.408,90
-----------------	----------



Titoli principali

Nome	Settore	%
Teva Pharmaceutical...	+	5,83
Bunge Global SA	+	5,49
Bayer AG	+	5,47
CFD on TGS ASA	-	5,15
Babcock International Group...	+	4,96
Golar LNG Ltd	+	4,73
Convatec Group PLC	+	4,52
GN Store Nord AS	+	3,71
Dowlais Group PLC	+	3,69
Telefonaktiebolaget L M...	+	3,61
% Primi 10 Titoli sul Patrimonio		47,16
Numero Complessivo di Titoli Azionari		86
Numero Complessivo di Titoli Obbligazionari		0

Distribuzione Settoriale %

	Fondo
Ciclico	19,02
Materie Prime	-
Beni di Consumo Ciclici	13,16
Finanza	2,27
Immobiliare	3,59
Sensibile	38,07
Telecomunicazioni	5,11
Energia	9,44
Beni Industriali	9,42
Tecnologia	14,10
Difensivo	42,91
Beni Difensivi	17,63
Salute	25,29
Servizi di Pubblica Utilità	-

Ripartizione Geografica %

	Fondo
America	27,33
Stati Uniti	25,58
Canada	0,00
America Latina e Centrale	1,75
Europa	59,65
Regno Unito	19,25
Europa Occidentale - Euro	17,58
Europa Occidentale - Non Euro	14,48
Europa dell'Est	0,00
Africa	3,73
Medio Oriente	4,60
Asia	13,03
Giappone	1,58
Australasia	0,00
Asia - Paesi Sviluppati	1,99
Asia - Emergente	9,45

Anagrafica

Società di Gestione	Fidelity (FIL Inv Mgmt (Lux) S.A.)	Patrimonio Classe (Mln)	171,56 EUR	Investimento Min. Ingresso	2.500 EUR
Telefono	+ 352 250 404 2400	Domicilio	LUSSEMBURGO	Investimento Min. Successivo	-
Web	www.fidelity-international.com	Valuta del Fondo	EUR	T.E.R.	-
Data di Partenza	30/09/2013	UCITS	Si	Spese correnti	2,70%
Nome del Gestore	Dmitry Solomakhin	Inc/Acc	Acc	Commissione di incentivo	20,00%
		ISIN	LU0966156399		

See disclosures for more details

© 2026 Morningstar Italia. Tutti i diritti sono riservati. Le informazioni qui contenute: (1) sono proprietà di Morningstar, (2) non possono essere copiate, (3) non costituiscono consiglio di investimento; (4) sono fornite con scopi informativi; (5) sono ritenute attendibili da Morningstar che, pertanto, ne garantisce il maggior grado di accuratezza e completezza possibile, fatto salvo il caso in cui queste Le siano state fornite in modo errato e/o non completo dalle relative società prodotte; (6) sono estratte dai dati del fondo disponibili e riferiti a date temporali diverse. Morningstar non è responsabile per qualunque danno o perdita derivante da qualunque uso delle informazioni e chi visiona tali informazioni sarà responsabile dell'uso che andrà a farne. Non vi è naturalmente garanzia alcuna che i risultati del passato trovino un riscontro nel futuro.

Fidelity Active Strategy - FAST - Global Fund E-PF-ACC-EUR

Data Inizio Gestione	30/09/2013
NAV (22/05/2026)	EUR 318,10
Patrimonio Netto (Mln)	1.315,98 USD

(31/01/2026)