

Neuberger Berman Emerging Market Debt - Local Currency Fund USD X Accumulating

Categoria Morningstar™
Class Emergenti Paesi Emergenti Valuta
Locale

Benchmark Morningstar
Morningstar Emerging Markets
Government Bond Local Currency GR USD
Usato nel Report

Benchmark Dichiarato
JPM GBI-EM Global Diversified TR EUR

Morningstar Rating™
★★★

Obiettivo d'Investimento Dichiarato

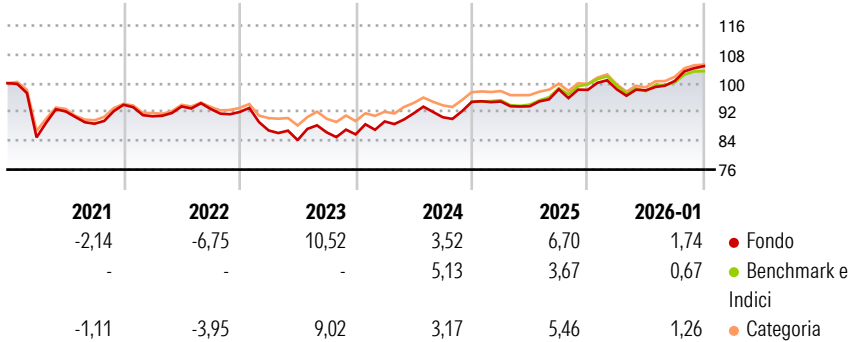
Il Fondo mira ad aumentare il valore delle sue azioni attraverso una combinazione di crescita e reddito derivante da investimenti denominati in valuta locale in obbligazioni sovrane e societarie (titoli di debito) emesse in paesi dei mercati emergenti. Gli investimenti possono essere effettuati in titoli di debito di tipo investment grade, ad alto rendimento o privi di rating. L'investment grade si riferisce agli emittenti sovrani e societari con un rating creditizio più elevato. Le obbligazioni ad alto rendimento hanno un rating creditizio inferiore in quanto comportano un rischio maggiore di mancato rimborso e di norma presentano un reddito maggiore allo scopo di renderle allettanti per gli investitori.

Misure di Rischio

3Y Alpha	0,86	3Y Sharpe Ratio	0,62
3Y Beta	1,21	3Y Std Dev	5,42
3Y R-Squared	96,96	3Y Risk	+Med
3Y Info Ratio	0,66	5Y Risk	+Med
3Y Tracking Error	2,29	10Y Risk	+Med

Basati su Morningstar Emerging Markets Government Bond Local Currency GR USD (dove applicabile)

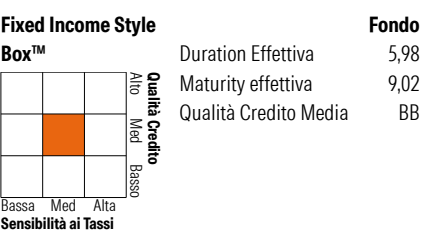
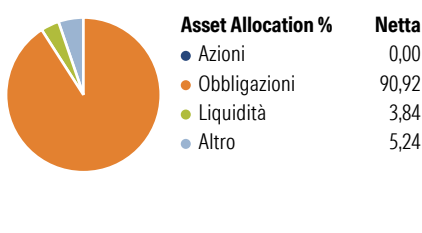
Rendimenti



Rend. Cumulati %	Fondo	Bmk	Cat	Rendimenti Trimestrali %	Q1	Q2	Q3	Q4
3-Mesi	4,17	2,52	3,27	2026	-	-	-	-
6-Mesi	9,42	6,47	7,85	2025	0,14	-0,30	2,69	4,08
1-Anno	7,39	3,53	5,98	2024	0,12	-1,41	5,04	-0,16
3-Anni Ann.ti	6,62	5,07	5,84	2023	4,17	2,54	-1,18	4,70
5-Anni Ann.ti	2,63	2,30	2,66	2022	-5,58	-3,08	2,55	-0,64
10-Anni Ann.ti	3,55	3,76	3,30					

Rendimenti aggiornati al 03/02/2026

Portafoglio 31/12/2025



Credit Quality %	Fond	Credit Quality %	Fond
AAA	9,51	BBB	41,88
AA	3,66	BB	17,32
A	18,36	B	5,70
		Below B	0,53
		Not Rated	3,03

Titoli principali		
Nome	Settore	%
Mexico (United Mexican States)	—	3,70
Poland (Republic of)	—	2,45
Egypt (Arab Republic of)	—	2,15
Turkey (Republic of)	—	2,10
South Africa (Republic of)	—	2,03
South Africa (Republic of)	—	2,02
Mexico (United Mexican States)	—	1,76
Poland (Republic of)	—	1,75
India (Republic of)	—	1,66
Peru (Republic Of)	—	1,54
% Primi 10 Titoli sul Patrimonio		21,15
Numero Complessivo di Titoli Azionari		0
Numero Complessivo di Titoli Obbligazionari		250

Fixed Income Sector Weightings %	Fondo
Governativo	91,73
Societario	4,22
Cartolarizzazioni	0,00
Enti Locali	0,00
Liquidità ed equivalenti	3,67
Derivati	0,38
Coupon Range %	Fondo
0 coupon	0,59
Da 0 a 4 cedole	17,27
Da 4 a 6 cedole	15,90
Da 6 a 8 cedole	34,94
Da 8 a 10 cedole	14,41
Da 10 a 12 cedole	2,32
Oltre 12 cedole	14,57

Scadenze %	Fondo
da 1 a 3	11,82
da 3 a 5	15,12
da 5 a 7	17,24
da 7 a 10	23,38
da 10 a 15	16,43
da 15 a 20	10,60
da 20 a 30	4,96
oltre 30	0,00

Anagrafica

Società di Gestione	Neuberger Berman Asset Management Ireland Limited	Patrimonio Classe (Mln)	163,01 USD (03/02/2026)	Investimento Min. Ingresso	100.000.000 USD
Telefono	-	Domicilio	IRLANDA	Investimento Min. Successivo	-
Web	-	Valuta del Fondo	USD	T.E.R.	0,47%
Data di Partenza	23/10/2013	UCITS	Si	Spese correnti	0,47%
Nome del Gestore	Raoul Luttk	Inc/Acc	Acc	Commissione di incentivo	-
Data Inizio Gestione	28/06/2013	ISIN	IE00B9Z1CS27		
NAV (03/02/2026)	USD 11,50				

Neuberger Berman Emerging Market Debt - Local Currency Fund USD X Accumulating

Patrimonio Netto (Mln)

1.002,63 USD

Class