

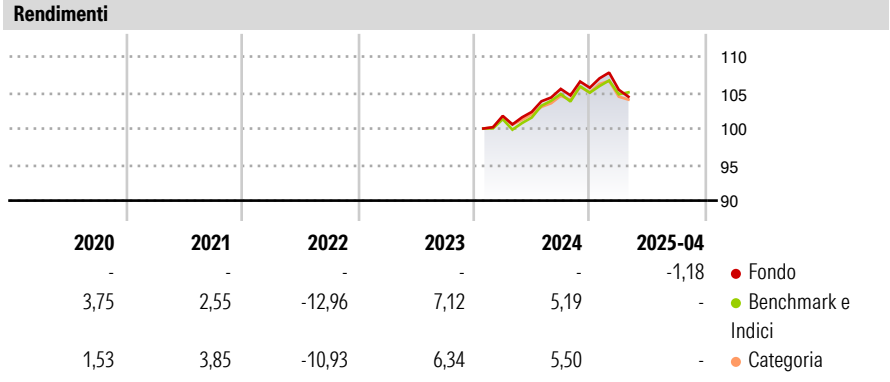
DPAM L - Patrimonial Fund V

Categoria Morningstar™	Benchmark Morningstar	Benchmark Dichiarato	Morningstar Rating™
Bilanciati Prudenti EUR - Globali	Morningstar Euro Cautious Global Target	Euribor 3 Month EUR	Senza rating
	Allocation NR EUR		
	Usato nel Report		

Obiettivo d'Investimento Dichiarato

Obiettivo del fondo è offrire, tramite una gestione attiva del portafoglio, una plusvalenza a lungo termine sull'investimento, investendo in titoli di capitale e/o titoli di credito di emittenti di tutto il mondo. Il fondo investe direttamente o indirettamente (mediante investimenti in OIC) in titoli di capitale, titoli di credito, strumenti del mercato monetario, OICVM e/o altri OIC (quotati o meno) assimilabili agli OICVM e soggetti a una supervisione considerata dalla CSSF come equivalente a quella degli OICVM. Gli investimenti sono effettuati in proporzioni variabili (senza altre limitazioni al di fuori di quelle legali e/o normative applicabili).

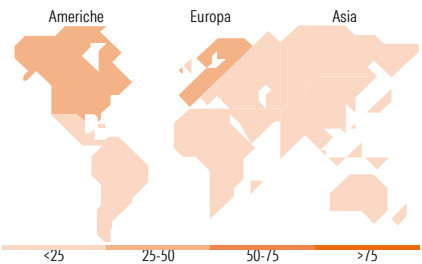
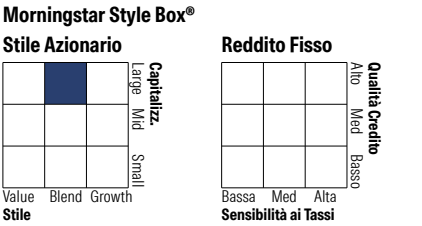
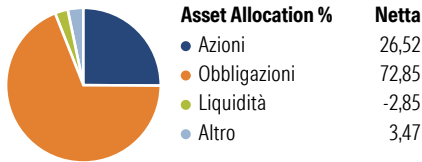
Misure di Rischio			
3Y Alpha	-	3Y Sharpe Ratio	-
3Y Beta	-	3Y Std Dev	-
3Y R-Squared	-	3Y Risk	-
3Y Info Ratio	-	5Y Risk	-
3Y Tracking Error	-	10Y Risk	-
Basati su Morningstar Euro Cautious Global Target Allocation NR EUR (dove applicabile)			



Rend. Cumulati %	Fondo	Bmk	Cat	Rendimenti Trimestrali %	Q1	Q2	Q3	Q4
3-Mesi	-1,83	0,93	1,83	2026	-	-	-	-
6-Mesi	-0,22	2,93	4,40	2025	-0,26	-	-	-
1-Anno	3,55	3,54	4,08	2024	-	0,54	3,12	0,15
3-Anni Ann.ti	-	4,91	5,39	2023	-	-	-	-
5-Anni Ann.ti	-	1,00	1,82	2022	-	-	-	-
10-Anni Ann.ti	0,35	2,28	2,48					

Rendimenti aggiornati al 14/05/2025

Portafoglio 31/12/2025



Titoli principali		
Nome	Settore	%
MSCI Emerging Markets Index...	—	4,21
United States Treasury Notes...	—	3,90
WisdomTree Physical Gold	—	3,43
Siemens...	—	2,88
United Kingdom of Great...	—	2,86
Siemens...	—	2,52
DPAM L Bonds EUR Corporate...	—	2,50
Canada (Government of) 2.25%	—	2,33
Nestle Finance International...	—	2,33
Italy (Republic Of) 1.65%	—	2,31
% Primi 10 Titoli sul Patrimonio		29,28
Numero Complessivo di Titoli Azionari		32
Numero Complessivo di Titoli Obbligazionari		46

Distribuzione Settoriale %	Fondo
Ciclico	38,09
Sensibile	34,44
Difensivo	27,46

Fixed Income Sector Weightings %	Fondo
Governativo	65,64
Societario	38,45
Cartolarizzazioni	0,00
Enti Locali	0,00
Liquidità ed equivalenti	-4,61
Derivati	0,52

Ripartizione Geografica %	Fondo
America	40,36
Stati Uniti	39,22
Canada	0,00
America Latina e Centrale	1,14
Europa	43,52
Regno Unito	1,08
Europa Occidentale - Euro	28,42
Europa Occidentale - Non Euro	12,21
Europa dell'Est	0,32
Africa	0,60
Medio Oriente	0,89
Asia	16,12
Giappone	0,00
Australasia	0,00
Asia - Paesi Sviluppati	8,80
Asia - Emergente	7,32

Anagrafica

Società di Gestione	Degroof Petercam Asset Services S.A.	Patrimonio Classe (Mln)	0,01 EUR	Investimento Min. Ingresso	-
Telefono	+352 26 64 50 1	(14/05/2025)		Investimento Min. Successivo	-
Web	www.dpas.lu	Domicilio	LUSSEMBURGO	T.E.R.	-
Data di Partenza	19/09/2013	Valuta del Fondo	EUR	Spese correnti	0,71%
Nome del Gestore	Carl Van Nieuwerburgh	UCITS	Si	Commissione di incentivo	10,00%
Data Inizio Gestione	01/01/2016	Inc/Acc	Inc		
NAV (14/05/2025)	EUR 118,96	ISIN	LU0966595554		

DPAM L - Patrimonial Fund V

Patrimonio Netto (Mln)	57,66 EUR
(31/12/2025)	