

JPMorgan Funds - Total Emerging Markets Income Fund A (dist) - EUR

Categoria Morningstar™

Bilanciati Globali Mercati Emergenti

Benchmark Morningstar

Cat 50%JPM EMBI Plus TR&50%MSCI EM NR
Usato nel Report

Benchmark Dichiarato

25% JPM GBI-EM Global Diversified TR USD,
10% JPM CEMBI Broad Diversified TR USD,
15% JPM EMBI Global Diversified TR USD,
50% MSCI EM NR USD

Morningstar Rating™

★★★★★

Obiettivo d'Investimento Dichiarato

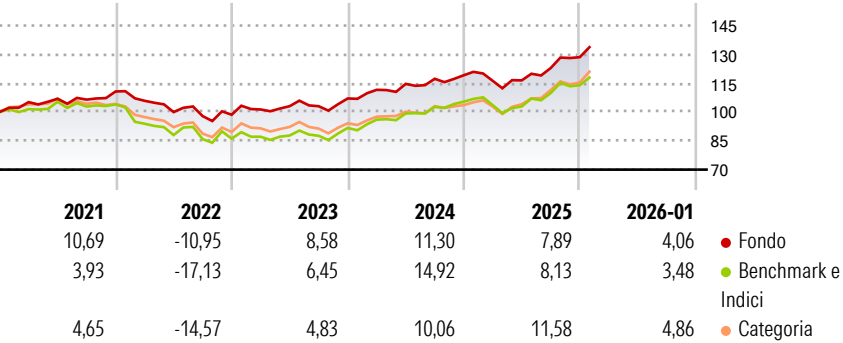
Il Comparto mira a conseguire reddito e crescita del capitale nel lungo periodo investendo principalmente in azioni e obbligazioni dei mercati emergenti che generano reddito. Almeno il 67% degli attivi del Comparto (ad esclusione della liquidità e di strumenti equivalenti) sarà investito in titoli azionari e di debito di società aventi sede o che svolgono la maggior parte della loro attività economica in un paese emergente, e in titoli di debito emessi o garantiti da governi di paesi emergenti o dai rispettivi enti pubblici. I suddetti titoli possono includere obbligazioni con rating inferiore a investment grade e titoli azionari di società di minori dimensioni. Il Comparto investirà tra il 30 e il 70% del suo patrimonio in titoli...

Misure di Rischio

3Y Alpha	-0,02	3Y Sharpe Ratio	0,80
3Y Beta	0,92	3Y Std Dev	7,43
3Y R-Squared	93,42	3Y Risk	-Med
3Y Info Ratio	-0,26	5Y Risk	-Med
3Y Tracking Error	2,50	10Y Risk	-Med

Basati su Cat 50%JPM EMBI Plus TR&50%MSCI EM NR (dove applicabile)

Rendimenti



Rend. Cumulati %	Fondo	Bmk	Cat
3-Mesi	6,06	5,09	5,29
6-Mesi	15,28	12,55	13,61
1-Anno	13,15	11,52	13,15
3-Anni Ann.ti	9,79	10,43	9,70
5-Anni Ann.ti	5,29	2,66	3,02
10-Anni Ann.ti	7,67	6,47	6,56

Rendimenti aggiornati al 12/02/2026

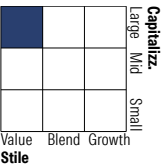
Rendimenti Trimestrali %	Q1	Q2	Q3	Q4
2026	-	-	-	-
2025	-2,45	0,21	5,53	4,58
2024	4,21	2,78	2,31	1,57
2023	2,77	1,70	-0,02	3,91
2022	-4,39	-5,56	-2,10	0,73

Portafoglio 31/12/2025

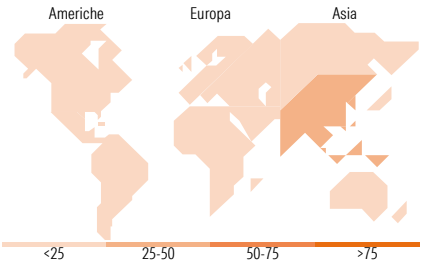


Morningstar Style Box®

Stile Azionario



Reddito Fisso



Titoli principali

Nome	Settore	%
JPM Emerg Mkts Corp Bd X...	—	7,85
Taiwan Semiconductor...	🏢	4,29
Tencent Holdings Ltd	📱	2,50
Samsung Electronics Co Ltd	🏢	1,98
South Africa (Republic of)...	—	1,93
Samsung Electronics Co Ltd...	🏢	1,58
Malaysia (Government Of)...	—	1,57
Mexico (United Mexican States)	—	1,27
NetEase Inc Ordinary Shares	📱	1,17
National Bank of Greece SA	🏢	0,97
% Primi 10 Titoli sul Patrimonio		25,12
Numero Complessivo di Titoli Azionari		72
Numero Complessivo di Titoli Obbligazionari		288

Distribuzione Settoriale %

	Fondo
🔄 Ciclico	46,40
📈 Sensibile	44,53
🛡️ Difensivo	9,08

Fixed Income Sector Weightings %

	Fondo
🏛️ Governativo	72,24
⚙️ Societario	20,93
🏠 Cartolarizzazioni	0,00
👥 Enti Locali	0,00
📄 Liquidità ed equivalenti	6,83
📑 Derivati	0,00

Ripartizione Geografica %

	Fondo
America	12,80
Stati Uniti	0,33
Canada	0,00
America Latina e Centrale	12,47
Europa	9,56
Regno Unito	0,00
Europa Occidentale - Euro	2,15
Europa Occidentale - Non Euro	0,00
Europa dell'Est	0,48
Africa	3,85
Medio Oriente	3,08
Asia	77,64
Giappone	0,00
Australasia	0,00
Asia - Paesi Sviluppati	36,01
Asia - Emergente	41,62

Anagrafica

Società di Gestione	JPMorgan Asset Management (Europe) S.à r.l.	Patrimonio Classe (Mln)	6,27 EUR	Investimento Min. Ingresso	35.000 EUR
		(11/02/2026)		Investimento Min. Successivo	5.000 EUR
		Domicilio	LUSSEMBURGO	T.E.R.	1,55%
Telefono	+352 34 101	Valuta del Fondo	EUR	Spese correnti	1,56%
		UCITS	Si	Commissione di incentivo	-
		Inc/Acc	Inc		

JPMorgan Funds - Total Emerging Markets Income Fund A (dist) - EUR

Web	http://	ISIN	LU0974360454
	www.jpmorganassetmana		
	gement.com		
Data di Partenza	30/09/2013		
Nome del Gestore	Omar Negyal		
Data Inizio Gestione	09/04/2015		
NAV ^(12/02/2026)	EUR 103,07		
Patrimonio Netto (Mln)	322,30 USD		
^(31/12/2025)			