

JPMorgan Funds - Total Emerging Markets Income Fund A (acc) - EUR

Categoria Morningstar™

Bilanciati Globali Mercati Emergenti

Benchmark Morningstar

Cat 50%JPM EMBI Plus TR&50%MSCI EM NR
Usato nel Report

Benchmark Dichiarato

25% JPM GBI-EM Global Diversified TR USD,
10% JPM CEMBI Broad Diversified TR USD,
15% JPM EMBI Global Diversified TR USD,
50% MSCI EM NR USD

Morningstar Rating™

★★★★★

Obiettivo d'Investimento Dichiarato

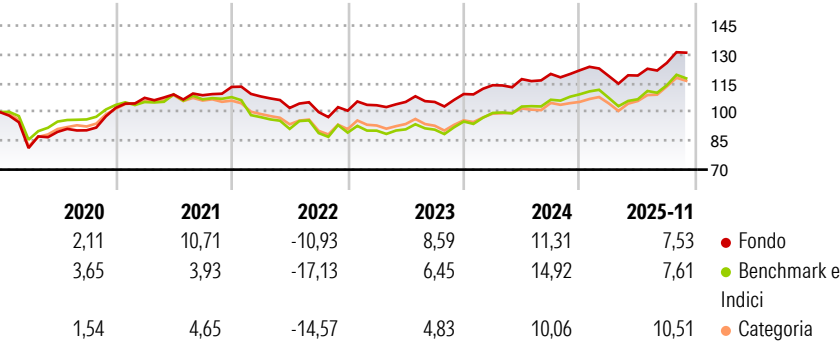
Il Comparto mira a conseguire reddito e crescita del capitale nel lungo periodo investendo principalmente in azioni e obbligazioni dei mercati emergenti che generano reddito. Almeno il 67% degli attivi del Comparto (ad esclusione della liquidità e di strumenti equivalenti) sarà investito in titoli azionari e di debito di società aventi sede o che svolgono la maggior parte della loro attività economica in un paese emergente, e in titoli di debito emessi o garantiti da governi di paesi emergenti o dai rispettivi enti pubblici. I suddetti titoli possono includere obbligazioni con rating inferiore a investment grade e titoli azionari di società di minori dimensioni. Il Comparto investirà tra il 30 e il 70% del suo patrimonio in titoli...

Misure di Rischio

3Y Alpha	0,98	3Y Sharpe Ratio	0,72
3Y Beta	0,92	3Y Std Dev	7,68
3Y R-Squared	91,26	3Y Risk	-Med
3Y Info Ratio	0,16	5Y Risk	-Med
3Y Tracking Error	2,92	10Y Risk	-Med

Basati su Cat 50%JPM EMBI Plus TR&50%MSCI EM NR (dove applicabile)

Rendimenti



Rend. Cumulati %

	Fondo	Bmk	Cat
3-Mesi	4,44	3,51	3,22
6-Mesi	9,50	10,05	9,29
1-Anno	5,72	5,73	7,50
3-Anni Ann.ti	8,73	8,60	8,57
5-Anni Ann.ti	5,38	2,72	3,25
10-Anni Ann.ti	6,36	5,08	4,95

Rendimenti aggiornati al 12/12/2025

Rendimenti

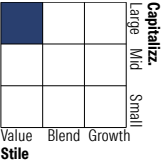
	Q1	Q2	Q3	Q4
Trimestrali %				
2025	-2,46	0,22	5,52	-
2024	4,21	2,78	2,32	1,57
2023	2,79	1,70	-0,03	3,91
2022	-4,38	-5,54	-2,10	0,74
2021	5,14	1,65	-0,39	3,99

Portafoglio 31/10/2025

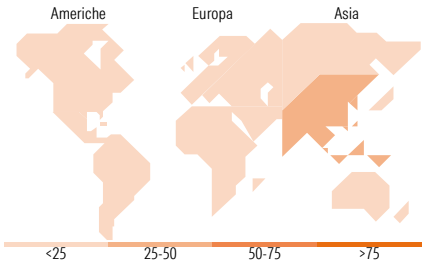


Morningstar Style Box®

Stile Azionario



Reddito Fisso



Titoli principali

Nome	Settore	%
JPM Emerg Mkts Corp Bd X...	—	8,97
Taiwan Semiconductor...	🏢	4,98
Tencent Holdings Ltd	🏢	2,85
Samsung Electronics Co Ltd	🏢	2,13
Samsung Electronics Co Ltd...	🏢	1,80
South Africa (Republic of)...	—	1,48
NetEase Inc Ordinary Shares	🏢	1,40
HDFC Bank Ltd	🏢	1,18
ASE Technology Holding Co Ltd	🏢	1,18
Wal - Mart de Mexico SAB de CV	🏢	1,15
% Primi 10 Titoli sul Patrimonio		27,11
Numero Complessivo di Titoli Azionari		71
Numero Complessivo di Titoli Obbligazionari		259

Distribuzione Settoriale %

	Fondo
🔄 Ciclico	45,64
📈 Sensibile	44,71
🛡️ Difensivo	9,64

Fixed Income Sector Weightings %

	Fondo
🏛️ Governativo	70,75
⚙️ Societario	25,02
🏠 Cartolarizzazioni	0,00
🏘️ Enti Locali	0,00
🏦 Liquidità ed equivalenti	4,22
📄 Derivati	0,01

Ripartizione Geografica %

	Fondo
America	13,28
Stati Uniti	0,22
Canada	0,00
America Latina e Centrale	13,06
Europa	8,74
Regno Unito	0,00
Europa Occidentale - Euro	2,07
Europa Occidentale - Non Euro	0,00
Europa dell'Est	0,36
Africa	3,21
Medio Oriente	3,10
Asia	77,98
Giappone	0,00
Australasia	0,00
Asia - Paesi Sviluppati	35,84
Asia - Emergente	42,14

Anagrafica

Società di Gestione	JPMorgan Asset Management (Europe) S.à r.l.	Patrimonio Classe (Mln)	59,32 EUR	Investimento Min. Ingresso	35.000 EUR
		(12/12/2025)		Investimento Min. Successivo	5.000 EUR
		Domicilio	LUSSEMBURGO	T.E.R.	1,55%
Telefono	+352 34 101	Valuta del Fondo	EUR	Spese correnti	0,56%
		UCITS	Si	Commissione di incentivo	-
		Inc/Acc	Acc		

JPMorgan Funds - Total Emerging Markets Income Fund A (acc) - EUR

Web	http://	ISIN	LU0972618655
	www.jpmorganassetmana		
	gement.com		
Data di Partenza	30/09/2013		
Nome del Gestore	-		
Data Inizio Gestione	30/09/2013		
NAV (12/12/2025)	EUR 132,88		
Patrimonio Netto (Mln)	305,08 USD		
(31/10/2025)			