

# Amundi Funds - Japan Equity Value G2 EUR Hgd (C)

**Categoria Morningstar™**

Azionari Altri Settori

**Benchmark Morningstar**

Not Categorized

Usato nel Report

**Benchmark Dichiarato**

TOPIX TR JPY

**Morningstar Rating™**

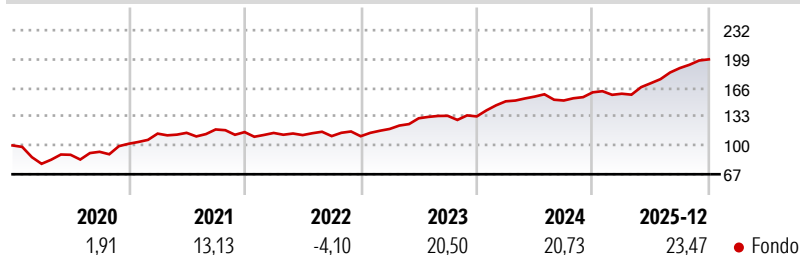
Senza rating

**Obiettivo d'Investimento Dichiarato**

L'obiettivo di questo Comparto è quello di ricercare la crescita del capitale nel lungo periodo mediante l'investimento di almeno due terzi del proprio patrimonio in azioni di società giapponesi. L'approccio orientato al valore nel modello di selezione delle azioni ("value approach") ha lo scopo di selezionare società che presentino una divergenza tra il prezzo delle loro azioni, che risulta sottovalutato, e i valori dell'impresa, che risultano in crescita, al fine di trarre vantaggio dai rendimenti in eccesso derivanti dalla futura correzione nell'andamento del prezzo delle azioni.

**Misure di Rischio**

3Y Alpha	-	3Y Sharpe Ratio	2,18
3Y Beta	-	3Y Std Dev	7,77
3Y R-Squared	-	3Y Risk	-
3Y Info Ratio	-	5Y Risk	-
3Y Tracking Error	-	10Y Risk	-

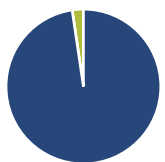
**Rendimenti**

**Rend. Cumulati %**

	Fondo
3-Mesi	9,58
6-Mesi	22,18
1-Anno	32,57
3-Anni Ann.ti	23,57
5-Anni Ann.ti	14,67
10-Anni Ann.ti	10,23

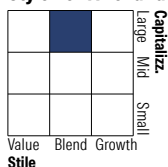
Rendimenti aggiornati al 20/01/2026

**Rendimenti**

	Q1	Q2	Q3	Q4
<b>Trimestrali %</b>				
2026	-	-	-	-
2025	-1,01	7,56	10,11	5,31
2024	12,98	3,59	-2,87	6,20
2023	7,52	10,28	2,15	-0,51
2022	-0,87	-2,15	-1,02	-0,11

**Portafoglio 30/11/2025**

**Asset Allocation %**

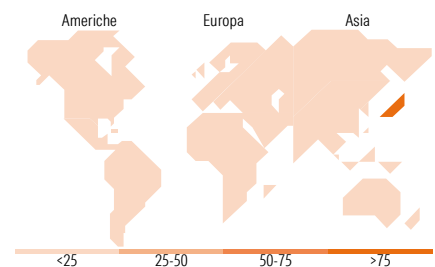
Azioni	97,66
Obbligazioni	0,00
Liquidità	2,34
Altro	0,00

**Style Box Azionaria**

**Mkt Cap %**

	Fondo
Giant	19,20
Large	27,44
Medium	45,39
Small	7,32
Micro	0,65

**Capitalizzazione media di mercato**

	Fondo
Ave Mkt Cap JPY	1.600.54
	4,76


**Titoli principali**

Nome	Settore	%
Sony Group Corp	Electronics	3,96
Mitsubishi UFJ Financial...	Banking	3,87
Mitsui & Co Ltd	Banking	2,50
Tokyo Electron Ltd	Electronics	2,22
Suzuki Motor Corp	Automotive	1,79
Bridgestone Corp	Automotive	1,69
NTT Inc	Telecommunications	1,62
Denso Corp	Automotive	1,58
Fujitsu Ltd	IT	1,55
Resonac Holdings Corp	Chemicals	1,54
% Primi 10 Titoli sul Patrimonio		22,34
Numero Complessivo di Titoli Azionari		79
Numero Complessivo di Titoli Obbligazionari		0

**Distribuzione Settoriale %**

	Fondo
<b>Ciclico</b>	<b>40,59</b>
Materie Prime	7,50
Beni di Consumo Ciclici	16,56
Finanza	14,48
Immobiliare	2,05
<b>Sensibile</b>	<b>47,14</b>
Telecomunicazioni	6,13
Energia	1,28
Beni Industriali	22,24
Tecnologia	17,50
<b>Difensivo</b>	<b>12,26</b>
Beni Difensivi	4,04
Salute	8,23
Servizi di Pubblica Utilità	-

**Ripartizione Geografica %**

	Fondo
<b>America</b>	<b>0,00</b>
Stati Uniti	0,00
Canada	0,00
America Latina e Centrale	0,00
<b>Europa</b>	<b>0,00</b>
Regno Unito	0,00
Europa Occidentale - Euro	0,00
Europa Occidentale - Non Euro	0,00
Europa dell'Est	0,00
Africa	0,00
Medio Oriente	0,00
<b>Asia</b>	<b>100,00</b>
Giappone	100,00
Australasia	0,00
Asia - Paesi Sviluppati	0,00
Asia - Emergente	0,00

**Anagrafica**

Società di Gestione	Amundi Luxembourg S.A.	Patrimonio Classe (Mln)	8,96 EUR	Investimento Min. Ingresso	1/1.000 Quota
Telefono	+352 47 676667	(20/01/2026)		Investimento Min. Successivo	-
Web	www.amundi.com	Domicilio	LUSSEMBURGO	T.E.R.	2,13%
Data di Partenza	01/10/2013	Valuta del Fondo	EUR	Spese correnti	2,03%
Nome del Gestore	Tohru Kawakami	UCITS	Si	Commissione di incentivo	-
Data Inizio Gestione	15/06/2006	Inc/Acc	Acc		
NAV (20/01/2026)	EUR 280,11	ISIN	LU0945156023		
Patrimonio Netto (Mln)	17.108,87 JPY				

(30/11/2025)