

GAM Star Fund plc - GAM Star Credit Opportunities (USD) Class Institutional

Categoria Morningstar™
USD Accumulation

Benchmark Morningstar

Not Categorized
 Usato nel Report

Benchmark Dichiarato

Bloomberg US Aggregate Corporate TR
 USD

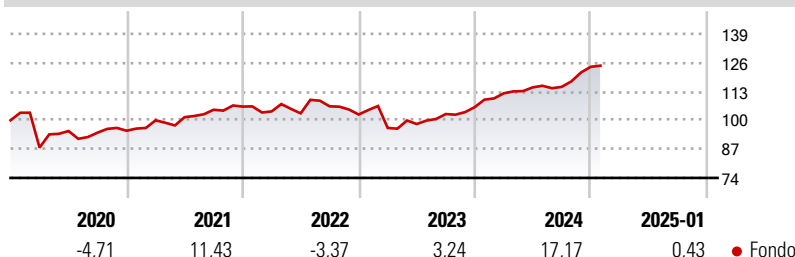
Morningstar Rating™

Senza rating

Obiettivo d'Investimento Dichiarato

The investment objective of the Fund is to achieve long-term capital gain in US dollars.

Rendimenti



Misure di Rischio

3Y Alpha	-	3Y Sharpe Ratio	0,39
3Y Beta	-	3Y Std Dev	8,83
3Y R-Squared	-	3Y Risk	-
3Y Info Ratio	-	5Y Risk	-
3Y Tracking Error	-	10Y Risk	-

Rend. Cumulati %

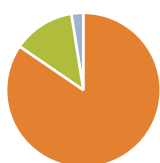
Termine	Fondo
3-Mesi	6,02
6-Mesi	7,87
1-Anno	14,05
3-Anni Ann.ti	5,46
5-Anni Ann.ti	3,81
10-Anni Ann.ti	5,38

Rendimenti aggiornati al 31/01/2025

Rendimenti

Trimestrali %	Q1	Q2	Q3	Q4
2025	-	-	-	-
2024	5,90	2,39	0,20	7,85
2023	-5,92	1,85	4,56	3,04
2022	-2,04	-0,86	3,06	-3,45
2021	4,94	1,41	3,29	1,37

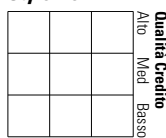
Portafoglio 31/10/2024



Asset Allocation %	Netta
● Azioni	0,00
● Obbligazioni	84,53
● Liquidità	12,95
● Altro	2,52

Fixed Income

Style Box™



Sensibilità ai Tassi

Dimensione	Fondo
Duration Effettiva	-
Maturità effettiva	-
Qualità Credito Media	-

Credit Quality %

Fond	Credit Quality %	Fond
0	0	0

Titoli principali

Nome	Settore	%
Standard Chartered PLC 3.516%	-	2,54
NatWest Group PLC 6.326%	-	2,29
UBS Group AG 9.016%	-	1,93
NatWest Group PLC 6.475%	-	1,76
Stichting AK Rabobank...	-	1,60
Banco Bilbao Vizcaya...	-	1,56
Deutsche Bank AG New York...	-	1,54
HSBC Holdings PLC 7.39%	-	1,51
Societe Generale S.A. 4.75%	-	1,43
Banco Santander, S.A. 3.625%	-	1,38
% Primi 10 Titoli sul Patrimonio		17,54
Numero Complessivo di Titoli Azionari		0
Numero Complessivo di Titoli Obbligazionari		131

Fixed Income Sector Weightings %

Settore	Fondo
🏛️ Governativo	9,08
⚙️ Societario	82,57
🏠 Cartolarizzazioni	0,00
🏢 Enti Locali	0,00
🏦 Liquidità ed equivalenti	-16,69
📄 Derivati	25,04

Coupon Range %

Intervallo	Fondo
0 coupon	4,94
Da 0 a 4 cedole	30,13
Da 4 a 6 cedole	43,96
Da 6 a 8 cedole	17,49
Da 8 a 10 cedole	3,48
Da 10 a 12 cedole	0,00
Oltre 12 cedole	0,00

Scadenze %

Intervallo	Fondo
da 1 a 3	17,42
da 3 a 5	16,21
da 5 a 7	20,14
da 7 a 10	17,21
da 10 a 15	7,93
da 15 a 20	1,65
da 20 a 30	10,00
oltre 30	1,11

Anagrafica

Società di Gestione	GAM Fund Management Limited	Patrimonio Classe (Mln)	368,53 USD	Investimento Min. Ingresso	20.000.000 EUR
Telefono	+353 1 6093927	Domicilio	IRLANDA	Investimento Min. Successivo	-
Web	www.gam.com	Valuta del Fondo	USD	T.E.R.	1,14%
Data di Partenza	25/03/2013	UCITS	Si	Spese correnti	1,13%
Nome del Gestore	-	Inc/Acc	Acc	Commissione di incentivo	-
Data Inizio Gestione	19/07/2011	ISIN	IE00B5769310		
NAV (31/01/2025)	USD 18,70				
Patrimonio Netto (Mln)	793,82 USD				

(31/10/2024)