

GAM Star Fund plc - GAM Star Disruptive Growth Class A USD Accumulation

Categoria Morningstar™

Azionari Internazionali Large Cap Growth

Benchmark Morningstar

Morningstar Global Growth Target Market

Exposure NR USD

Usato nel Report

Benchmark Dichiarato

MSCI World Growth NR EUR

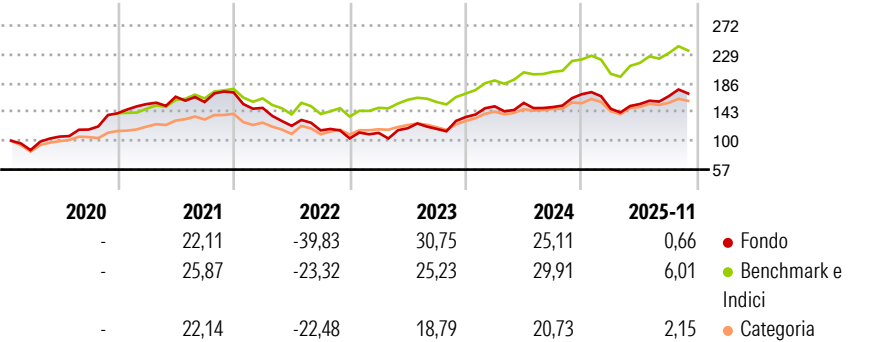
Morningstar Rating™

★★

Obiettivo d'Investimento Dichiarato

L'obiettivo di investimento del Fondo è perseguire la crescita del capitale. Il Fondo persegue questo obiettivo investendo principalmente in azioni e titoli assimilabili a titoli azionari (es. i warrant e le emissioni riservate agli azionisti), di società del settore tecnologico in senso ampio, di tutto il mondo. Il Fondo non ha uno specifico orientamento geografico e fino al 30% del patrimonio netto può essere investito nei Mercati emergenti.

Rendimenti



Misure di Rischio

3Y Alpha	-5,03	3Y Sharpe Ratio	0,61
3Y Beta	1,23	3Y Std Dev	19,65
3Y R-Squared	80,86	3Y Risk	Alto
3Y Info Ratio	-0,30	5Y Risk	+Med
3Y Tracking Error	8,94	10Y Risk	-

Basati su Morningstar Global Growth Target Market Exposure NR USD (dove applicabile)

Rend. Cumulati %

	Fondo	Bmk	Cat
3-Mesi	-0,51	0,32	-0,23
6-Mesi	6,80	8,24	4,27
1-Anno	-5,73	3,78	-2,60
3-Anni Ann.ti	15,38	18,44	11,40
5-Anni Ann.ti	3,27	10,50	6,17
10-Anni Ann.ti	-	-	-

Rendimenti aggiornati al 17/12/2025

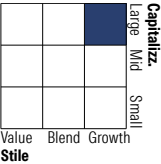
Rendimenti Trimestrali %

	Q1	Q2	Q3	Q4
2025	-12,81	4,78	7,58	-
2024	11,77	3,39	-3,99	12,76
2023	7,90	6,17	-0,76	15,02
2022	-13,40	-17,94	-5,56	-10,33
2021	9,76	7,11	-4,80	9,11

Portafoglio 31/08/2025



Style Box Azionaria

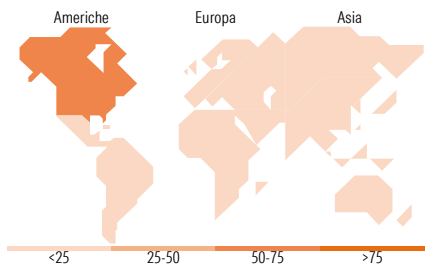


Mkt Cap %

Giant	66,21
Large	28,88
Medium	4,13
Small	0,79
Micro	0,00

Capitalizzazione media di mercato

Ave Mkt Cap USD	Fondo
	471.931,04



Titoli principali

Nome	Settore	%
NVIDIA Corp	🖥️	9,41
Alphabet Inc Class A	📱	8,07
Amazon.com Inc	🛒	7,69
Apple Inc	📱	7,13
Microsoft Corp	🖥️	6,78
Broadcom Inc	🖥️	4,32
Visa Inc Class A	💳	3,66
Lam Research Corp	🖥️	3,25
BayCurrent Inc	⚙️	2,89
Vend Marketplaces ASA Class A	📱	2,68
% Primi 10 Titoli sul Patrimonio		55,88
Numero Complessivo di Titoli Azionari		36
Numero Complessivo di Titoli Obbligazionari		0

Distribuzione Settoriale %

	Fondo
Ciclico	16,29
Materie Prime	-
Beni di Consumo Ciclici	12,63
Finanza	3,66
Immobiliare	-
Sensibile	73,34
Telecomunicazioni	15,83
Energia	-
Beni Industriali	5,24
Tecnologia	52,27
Difensivo	10,37
Beni Difensivi	2,92
Salute	7,44
Servizi di Pubblica Utilità	-

Ripartizione Geografica %

	Fondo
America	74,02
Stati Uniti	72,28
Canada	0,00
America Latina e Centrale	1,75
Europa	7,69
Regno Unito	0,00
Europa Occidentale - Euro	3,96
Europa Occidentale - Non Euro	3,73
Europa dell'Est	0,00
Africa	0,00
Medio Oriente	0,00
Asia	18,29
Giappone	8,16
Australasia	0,00
Asia - Paesi Sviluppati	4,01
Asia - Emergente	6,12

Anagrafica

Società di Gestione	GAM Fund Management Limited	Patrimonio Classe (Mln)	5,12 USD	Investimento Min. Ingresso	10.000 EUR
Telefono	+353 1 6093927	(17/12/2025)		Investimento Min. Successivo	5.000 EUR
Web	www.gam.com	Domicilio	IRLANDA	T.E.R.	-
Data di Partenza	31/01/2013	Valuta del Fondo	USD	Spese correnti	1,73%
Nome del Gestore	-	UCITS	Si	Commissione di incentivo	10,00%
Data Inizio Gestione	04/04/2024	Inc/Acc	Acc		
NAV (17/12/2025)	USD 44,89	ISIN	IE00B56F8X29		

GAM Star Fund plc - GAM Star Disruptive Growth Class A USD Accumulation

Patrimonio Netto (Mln)	101,98 USD
(31/08/2025)	