

# JPMorgan Funds - Asia Pacific Income Fund A (irc) - CAD (hedged)

## Categoria Morningstar™

Bilanciati Altro

## Benchmark Morningstar

Not Categorized

Usato nel Report

## Benchmark Dichiarato

50% JPM Asia Credit TR USD, 50% MSCI

AC Asia Pac Ex JPN NR USD

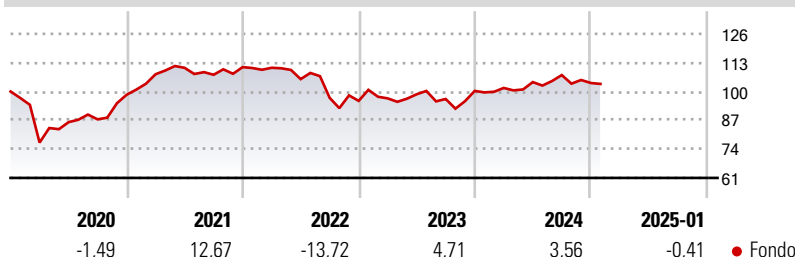
## Morningstar Rating™

Senza rating

### Obiettivo d'Investimento Dichiarato

Il fondo investe principalmente in azioni di società di paesi dell'Area Asiatico- Pacifica

### Rendimenti



### Misure di Rischio

3Y Alpha	-	3Y Sharpe Ratio	-0,37
3Y Beta	-	3Y Std Dev	10,96
3Y R-Squared	-	3Y Risk	-
3Y Info Ratio	-	5Y Risk	-
3Y Tracking Error	-	10Y Risk	-

### Rend. Cumulati %

Periodo	Rend. Cumulati %
3-Mesi	0,31
6-Mesi	3,71
1-Anno	4,46
3-Anni Ann.ti	-1,35
5-Anni Ann.ti	1,43
10-Anni Ann.ti	1,87

Rendimenti aggiornati al 04/02/2025

### Rendimenti

Periodo	Q1	Q2	Q3	Q4
2025	-	-	-	-
2024	1,32	2,61	3,03	-3,32
2023	1,19	1,92	-2,18	3,79
2022	-0,26	-4,63	-8,01	-1,40
2021	9,42	2,67	-2,83	3,21

### Portafoglio 31/12/2024

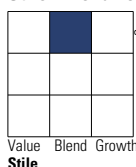


### Asset Allocation %

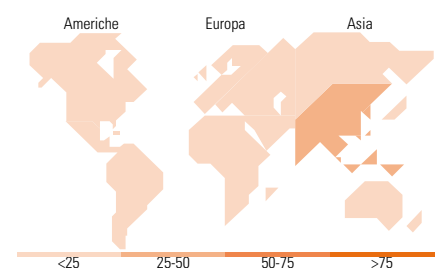
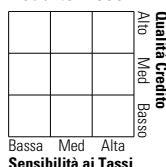
Azioni	48,17
Obbligazioni	47,40
Liquidità	2,23
Altro	2,20

### Morningstar Style Box®

#### Stile Azionario



#### Reddito Fisso



### Titoli principali

Nome	Settore	%
Taiwan Semiconductor...	📄	5,20
Tencent Holdings Ltd	📄	3,33
JPM USD Liquidity LVNAV X...	-	2,63
HDFC Bank Ltd	🏦	1,75
Telstra Group Ltd	📄	1,54
AIA Group Ltd	🏠	1,36
Alibaba Group Holding Ltd...	🏠	1,31
Infosys Ltd ADR	📄	1,24
Samsung Electronics Co Ltd	📄	1,21
DBS Group Holdings Ltd	🏦	1,07
% Primi 10 Titoli sul Patrimonio		20,65
Numero Complessivo di Titoli Azionari		70
Numero Complessivo di Titoli Obbligazionari		295

### Distribuzione Settoriale %

Settore	Fondo
🔄 Ciclico	51,22
📈 Sensibile	43,43
🛡️ Difensivo	5,35

### Fixed Income Sector Weightings %

Settore	Fondo
🏛️ Governativo	9,12
⚙️ Societario	86,62
🏢 Cartolarizzazioni	0,00
🏠 Enti Locali	0,00
🏠 Liquidità ed equivalenti	4,12
📄 Derivati	0,14

### Ripartizione Geografica %

Regione	Fondo
<b>America</b>	<b>0,00</b>
Stati Uniti	0,00
Canada	0,00
America Latina e Centrale	0,00
<b>Europa</b>	<b>3,13</b>
Regno Unito	3,13
Europa Occidentale - Euro	0,00
Europa Occidentale - Non Euro	0,00
Europa dell'Est	0,00
Africa	0,00
Medio Oriente	0,00
<b>Asia</b>	<b>96,87</b>
Giappone	0,00
Australasia	17,02
Asia - Paesi Sviluppati	39,40
Asia - Emergente	40,46

### Anagrafica

Società di Gestione	JPMorgan Asset Management (Europe) S.à r.l.	Patrimonio Classe (Mln)	42,49 CAD	Investimento Min. Ingresso	35.000 CAD
		(04/02/2025)		Investimento Min. Successivo	5.000 CAD
		Domicilio	LUSSEMBURGO	T.E.R.	1,79%
Telefono	+352 34 101	Valuta del Fondo	CAD	Spese correnti	1,80%
Web	http://www.jpmorganassetmanagement.com	UCITS	Si	Commissione di incentivo	-
		Inc/Acc	Inc		
		ISIN	LU0969353316		
Data di Partenza	07/10/2013				
Nome del Gestore	-				
Data Inizio Gestione	01/01/2014				
NAV (04/02/2025)	CAD 8,43				
Patrimonio Netto (Mln)	1.250,58 USD				

(31/12/2024)