

Fidelity Funds - Global Industrials Fund Y-DIST-EUR

Categoria Morningstar™

Azionari Settore Beni Industriali

Benchmark Morningstar

Morningstar Global Basic Materials Target

Market Exposure NR USD

Usato nel Report

Benchmark Dichiarato

MSCI AC World Ind+Mat+Energy NR EUR

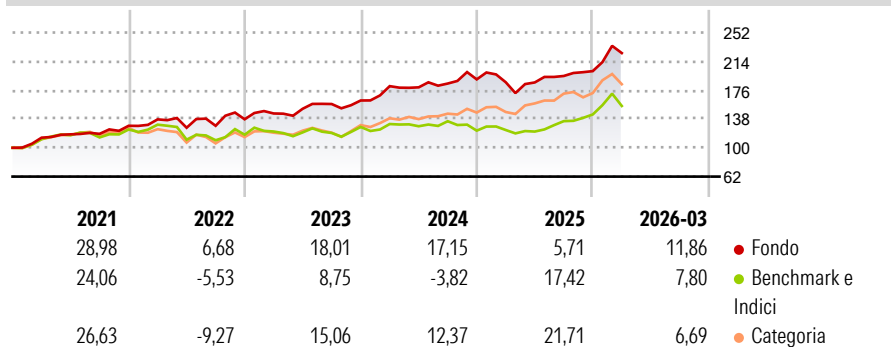
Morningstar Rating™

★★★★★

Obiettivo d'Investimento Dichiarato

Il fondo mira alla crescita del capitale a lungo termine investendo in società mondiali che operano nei settori di ricerca, sviluppo, produzione, distribuzione, fornitura e vendita di materiali, attrezzature, prodotti e servizi legati alle industrie delle risorse cicliche e naturali.

Rendimenti



Misure di Rischio

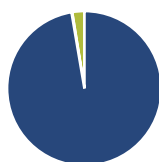
3Y Alpha	8,14	3Y Sharpe Ratio	0,94
3Y Beta	0,68	3Y Std Dev	13,48
3Y R-Squared	72,64	3Y Risk	Basso
3Y Info Ratio	0,77	5Y Risk	Basso
3Y Tracking Error	9,53	10Y Risk	Basso

Basati su Morningstar Global Basic Materials Target Market Exposure NR USD (dove applicabile)

Rend. Cumulati %	Fondo	Bmk	Cat	Rendimenti Trimestrali %	Q1	Q2	Q3	Q4
3-Mesi	7,82	-1,66	-1,19	2026	11,86	-	-	-
6-Mesi	16,63	17,21	9,30	2025	-1,99	-0,15	4,58	3,28
1-Anno	33,91	34,32	34,75	2024	11,65	-0,87	2,78	2,98
3-Anni Ann.ti	16,81	10,10	19,24	2023	5,55	4,28	4,15	2,94
5-Anni Ann.ti	15,11	6,57	10,91	2022	6,55	-8,00	2,04	6,65
10-Anni Ann.ti	12,55	10,06	11,37					

Rendimenti aggiornati al 29/04/2026

Portafoglio 31/03/2026



Asset Allocation %

- Azioni
- Obbligazioni
- Liquidità
- Altro

Netta

97,32
0,14
2,54
0,00

Style Box Azionaria

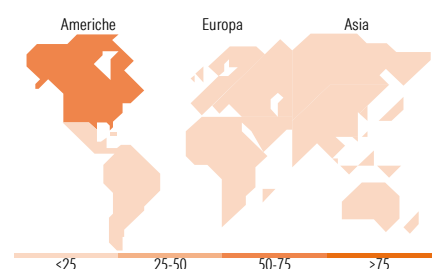


Mkt Cap %

Giant	20,91
Large	29,39
Medium	44,11
Small	4,90
Micro	0,69

Capitalizzazione media di mercato

Ave Mkt Cap EUR	42.487,34
-----------------	-----------



Titoli principali

Nome	Settore	%
Exxon Mobil Corp	🔥	4,10
Chevron Corp	🔥	3,51
Union Pacific Corp	⚙️	3,19
CSX Corp	⚙️	3,12
Linde PLC	🏭	3,06
L3Harris Technologies Inc	⚙️	2,59
TotalEnergies SE	🔥	2,39
Fidelity ILF - EUR A Acc	-	2,22
W.W. Grainger Inc	⚙️	2,16
Airbus SE	⚙️	2,15
% Primi 10 Titoli sul Patrimonio		28,46
Numero Complessivo di Titoli Azionari		75
Numero Complessivo di Titoli Obbligazionari		0

Distribuzione Settoriale %

	Fondo
Ciclico	28,04
Materie Prime	24,61
Beni di Consumo Ciclici	3,43
Finanza	-
Immobiliare	-
Sensibile	71,96
Telecomunicazioni	-
Energia	24,44
Beni Industriali	44,06
Tecnologia	3,45
Difensivo	0,00
Beni Difensivi	-
Salute	-
Servizi di Pubblica Utilità	-

Ripartizione Geografica %

	Fondo
America	63,74
Stati Uniti	56,54
Canada	6,68
America Latina e Centrale	0,52
Europa	26,09
Regno Unito	4,46
Europa Occidentale - Euro	15,11
Europa Occidentale - Non Euro	6,12
Europa dell'Est	0,00
Africa	0,38
Medio Oriente	0,00
Asia	10,17
Giappone	7,83
Australasia	1,84
Asia - Paesi Sviluppati	0,00
Asia - Emergente	0,50

Anagrafica

Società di Gestione	Fidelity (FIL Inv Mgmt (Lux) S.A.)	Patrimonio Classe (Mln)	29,81 EUR	Investimento Min. Ingresso	2.500 EUR
Telefono	+ 352 250 404 2400	Domicilio	LUSSEMBURGO	Investimento Min. Successivo	1.000 EUR
Web	www.fidelity-international.com	Valuta del Fondo	EUR	T.E.R.	-
Data di Partenza	09/10/2013	UCITS	Si	Spese correnti	1,08%
Nome del Gestore	Ashish Bhardwaj	Inc/Acc	Inc	Commissione di incentivo	-
Data Inizio Gestione	01/10/2015	ISIN	LU0936579183		
NAV (29/04/2026)	EUR 33,24				

Fidelity Funds - Global Industrials Fund Y-DIST-EUR

Patrimonio Netto (Mln) 1.015,37 EUR

(31/03/2026)