

Fidelity Funds - Global Thematic Opportunities Fund Y-DIST-EUR

Categoria Morningstar™

Azionari Internazionali Large Cap Growth

Benchmark Morningstar

Morningstar Global Growth Target Market

Exposure NR USD

Usato nel Report

Benchmark Dichiarato

MSCI ACWI NR USD

Morningstar Rating™

★★★

Obiettivo d'Investimento Dichiarato

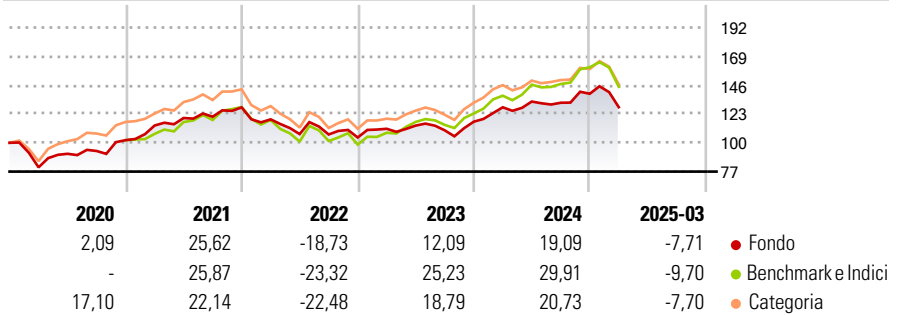
Il Fidelity International Fund costituisce la base ideale per un investitore che desideri un portafoglio diversificato a livello geografico. La strategia di ripartizione degli investimenti a livello geografica si basa sulla ricerca effettuata dai numerosi uffici internazionali di Fidelity; le partecipazioni all'interno dei singoli mercati sono selezionate dai gestori dei fondi, presenti localmente, sulla base dell'attrattiva relativa dei singoli mercati, le variazioni rispetto alle ponderazioni neutrali dell'indice sono minime.

Misure di Rischio

3Y Alpha	-4,08	3Y Sharpe Ratio	0,08
3Y Beta	0,81	3Y Std Dev	13,60
3Y R-Squared	92,16	3Y Risk	Basso
3Y Info Ratio	-0,78	5Y Risk	Basso
3Y Tracking Error	5,53	10Y Risk	-Med

Basati su Morningstar Global Growth Target Market Exposure NR USD (dove applicabile)

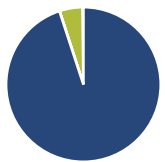
Rendimenti



Rend. Cumulati %	Fondo	Bmk	Cat	Rendimenti Trimestrali %	Q1	Q2	Q3	Q4
3-Mesi	-16,21	-18,27	-15,32	2025	-7,71	-	-	-
6-Mesi	-11,77	-12,13	-10,67	2024	9,87	3,55	-0,71	5,42
1-Anno	-4,81	-1,77	-3,93	2023	6,68	2,31	-3,34	6,24
3-Anni Ann.ti	0,71	4,57	2,04	2022	-7,43	-9,92	-0,29	-2,26
5-Anni Ann.ti	6,98	10,38	8,51	2021	11,43	5,29	0,87	6,15
10-Anni Ann.ti	4,18	8,14	6,45					

Rendimenti aggiornati al 16/04/2025

Portafoglio 28/02/2025



Asset Allocation %	Netta
Azioni	94,97
Obbligazioni	0,03
Liquidità	4,81
Altro	0,19

Style Box

Azionaria

Capitalizz.	Value	Blend	Growth
Large			
Mid			
Small			

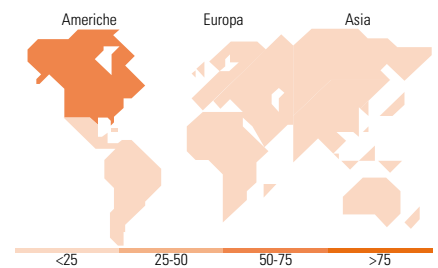
Stile

Mkt Cap %

Fondo	Fondo
Giant	44,17
Large	25,48
Medium	24,41
Small	5,11
Micro	0,82

Capitalizzazione media di mercato

Fondo	Fondo
Ave Mkt Cap USD	105.452,27



Titoli principali

Nome	Settore	%
Microsoft Corp	Software	4,26
NVIDIA Corp	Software	4,08
Alphabet Inc Class A	Software	2,67
JPMorgan Chase & Co	Banca	2,30
Amazon.com Inc	Software	2,29
Taiwan Semiconductor...	Semiconduttori	2,08
Apple Inc	Software	1,96
Siemens Energy AG Ordinary...	Energia	1,93
Visa Inc Class A	Software	1,87
Hitachi Ltd	Software	1,54
% Primi 10 Titoli sul Patrimonio		24,98
Numero Complessivo di Titoli Azionari		409
Numero Complessivo di Titoli Obbligazionari		5

Distribuzione Settoriale %

Fondo	Fondo
Ciclico	38,70
Materie Prime	3,71
Beni di Consumo Ciclici	13,50
Finanza	20,34
Immobiliare	1,16
Sensibile	49,49
Telecomunicazioni	6,27
Energia	0,79
Beni Industriali	14,27
Tecnologia	28,16
Difensivo	11,81
Beni Difensivi	1,17
Salute	8,14
Servizi di Pubblica Utilità	2,51

Ripartizione Geografica %

Fondo	Fondo
America	59,42
Stati Uniti	57,15
Canada	1,63
America Latina e Centrale	0,64
Europa	26,60
Regno Unito	4,35
Europa Occidentale - Euro	16,73
Europa Occidentale - Non Euro	5,06
Europa dell'Est	0,03
Africa	0,00
Medio Oriente	0,43
Asia	13,98
Giappone	4,84
Australasia	0,20
Asia - Paesi Sviluppati	5,57
Asia - Emergente	3,37

Anagrafica

Società di Gestione	Fidelity (FL Inv Mgmt (Lux) S.A.)	Patrimonio Classe (Mln)	5,45 EUR	Investimento Min. Ingresso	2.500 EUR
Telefono	+ 352 250 404 2400	(16/04/2025)		Investimento Min. Successivo	1.000 EUR
Web	www.fidelity-international.com	Domicilio	LUSSEMBURGO	T.E.R.	-
Data di Partenza	09/10/2013	Valuta del Fondo	EUR	Spese correnti	1,05%
Nome del Gestore	Caroline Shaw	UCITS	Si	Commissione di incentivo	-
Data Inizio Gestione	31/05/2023	Inc/Acc	Inc		
NAV (16/04/2025)	EUR 22,64	ISIN	LU0936580785		

Fidelity Funds - Global Thematic Opportunities Fund Y-DIST-EUR

Patrimonio Netto (Mln) 1.648,44 USD

(28/02/2025)