

# FF - Japan Equity ESG Fund Y-DIST-EUR

## Categoria Morningstar™

Azionari Giappone Large Cap

## Benchmark Morningstar

Morningstar Japan Target Market Exposure

NR JPY

Usato nel Report

## Benchmark Dichiarato

TOPIX TR JPY

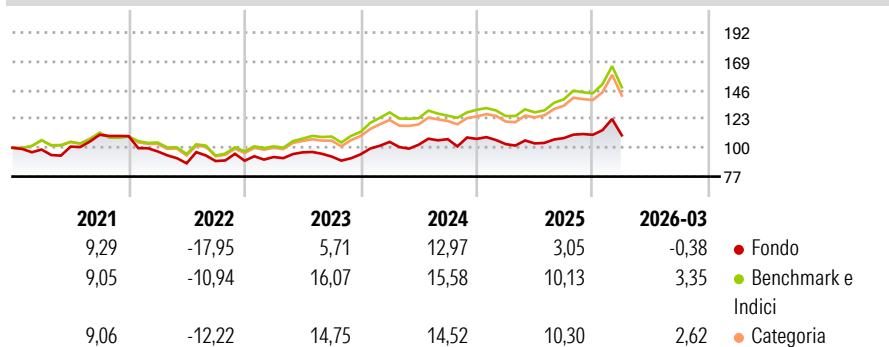
## Morningstar Rating™

★★

### Obiettivo d'Investimento Dichiarato

Obiettivo dei comparti azionari è di offrire agli investitori una crescita del capitale a lungo termine per mezzo di portafogli di titoli diversificati e gestiti attivamente. Il reddito per questi comparti si prevede basso. Il fondo investe in via principale in titoli azionari giapponesi.

### Rendimenti



### Misure di Rischio

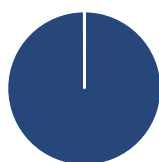
3Y Alpha	-3,58	3Y Sharpe Ratio	0,29
3Y Beta	0,83	3Y Std Dev	12,38
3Y R-Squared	84,34	3Y Risk	-Med
3Y Info Ratio	-1,52	5Y Risk	-Med
3Y Tracking Error	5,50	10Y Risk	Med

Basati su Morningstar Japan Target Market Exposure NR JPY (dove applicabile)

Rend. Cumulati %	Fondo	Bmk	Cat	Rendimenti Trimestrali %	Q1	Q2	Q3	Q4
3-Mesi	-2,13	2,47	2,60	2026	-0,38	-	-	-
6-Mesi	7,09	12,85	12,64	2025	-3,90	0,56	4,10	2,44
1-Anno	19,68	35,80	34,92	2024	10,47	-2,13	4,30	0,20
3-Anni Ann.ti	7,89	16,50	15,51	2023	3,29	4,02	-3,50	1,96
5-Anni Ann.ti	3,25	8,40	7,75	2022	-11,14	-9,77	2,04	0,29
10-Anni Ann.ti	6,48	8,47	8,46					

Rendimenti aggiornati al 16/04/2026

### Portafoglio 28/02/2026



#### Asset Allocation %

- Azioni
- Obbligazioni
- Liquidità
- Altro

#### Netta

99,96  
0,00  
0,04  
0,00

#### Style Box Azionaria

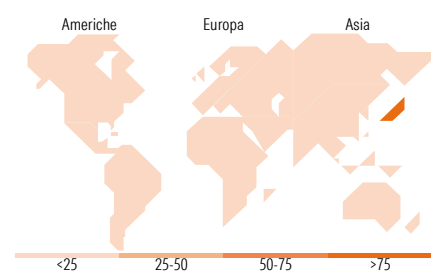


#### Mkt Cap %

Giant	50,72
Large	21,13
Medium	22,65
Small	5,49
Micro	0,00

#### Capitalizzazione media di mercato

Ave Mkt Cap JPY	4.907,32
	5,42



### Titoli principali

Nome	Settore	%
Mitsubishi UFJ Financial...	Finanza	7,15
Hitachi Ltd	Industria	5,56
Mizuho Financial Group Inc	Finanza	5,36
Toyota Motor Corp	Industria	4,27
ITOCHU Corp	Industria	3,88
Sony Group Corp	Industria	3,77
Keyence Corp	Industria	2,94
Kajima Corp	Industria	2,91
Murata Manufacturing Co Ltd	Industria	2,48
Yokohama Financial Group Inc	Finanza	2,46
% Primi 10 Titoli sul Patrimonio		40,79
Numero Complessivo di Titoli Azionari		52
Numero Complessivo di Titoli Obbligazionari		0

### Distribuzione Settoriale %

	Fondo
<b>Ciclico</b>	<b>39,02</b>
Materie Prime	4,57
Beni di Consumo Ciclici	9,98
Finanza	21,02
Immobiliare	3,44
<b>Sensibile</b>	<b>50,64</b>
Telecomunicazioni	4,79
Energia	-
Beni Industriali	25,57
Tecnologia	20,28
<b>Difensivo</b>	<b>10,34</b>
Beni Difensivi	7,19
Salute	3,16
Servizi di Pubblica Utilità	-

### Ripartizione Geografica %

	Fondo
<b>America</b>	<b>0,00</b>
Stati Uniti	0,00
Canada	0,00
America Latina e Centrale	0,00
<b>Europa</b>	<b>0,00</b>
Regno Unito	0,00
Europa Occidentale - Euro	0,00
Europa Occidentale - Non Euro	0,00
Europa dell'Est	0,00
Africa	0,00
Medio Oriente	0,00
<b>Asia</b>	<b>100,00</b>
Giappone	100,00
Australasia	0,00
Asia - Paesi Sviluppati	0,00
Asia - Emergente	0,00

### Anagrafica

Società di Gestione	Fidelity (FIL Inv Mgmt (Lux) S.A.)	Patrimonio Classe (Mln)	2,73 EUR	Investimento Min. Ingresso	2.500 EUR
Telefono	+ 352 250 404 2400	Domicilio	LUSSEMBURGO	Investimento Min. Successivo	1.000 EUR
Web	www.fidelity-international.com	Valuta del Fondo	EUR	T.E.R.	1,07%
Data di Partenza	09/10/2013	UCITS	Si	Spese correnti	1,07%
Nome del Gestore	-	Inc/Acc	Inc	Commissione di incentivo	-
Data Inizio Gestione	01/01/2023	ISIN	LU0936581163		
NAV (16/04/2026)	EUR 22,05				

# FF - Japan Equity ESG Fund Y-DIST-EUR

Patrimonio Netto (Mln) 49.812,15 JPY

(28/02/2026)