

Fidelity Funds - Pacific Fund Y-USD

Categoria Morningstar™

Azionari Asia-Pacifico incl. Giappone

Benchmark Morningstar

Morningstar Asia Pacific Target Market

Exposure NR USD

Usato nel Report

Benchmark Dichiarato

MSCI AC Pacific NR USD

Morningstar Rating™

★★★

Obiettivo d'Investimento Dichiarato

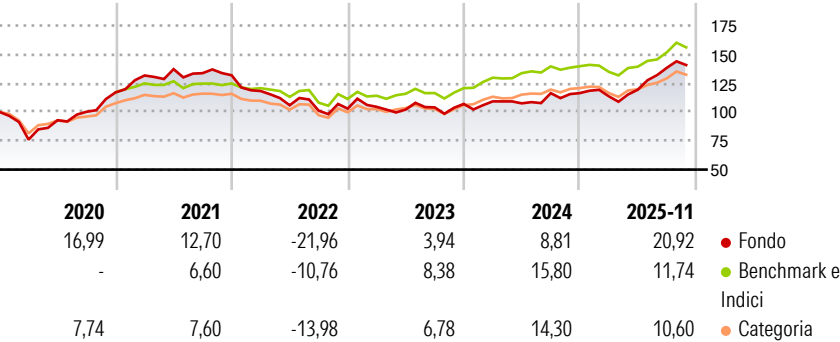
Il Fidelity Pacific Fund investe principalmente in Giappone e, in misura minore, nell'Asia sud-orientale ed in Australia. Il gestore del fondo analizza attentamente i diversi settori, per selezionare le migliori aziende al prezzo più interessante. Si tratta solitamente di aziende che hanno una buona posizione enl proprio settore, sono competitive, e presentano sul lungo periodo possibilità di elevati ritorni sul capitale investito.

Misure di Rischio

3Y Alpha	-2,71	3Y Sharpe Ratio	0,52
3Y Beta	1,24	3Y Std Dev	13,62
3Y R-Squared	82,42	3Y Risk	+Med
3Y Info Ratio	-0,14	5Y Risk	Alto
3Y Tracking Error	7,23	10Y Risk	+Med

Basati su Morningstar Asia Pacific Target Market Exposure NR USD (dove applicabile)

Rendimenti



Rend. Cumulati %


	Fondo	Bmk	Cat
3-Mesi	5,74	5,50	3,98
6-Mesi	19,68	11,86	10,28
1-Anno	20,58	11,13	7,83
3-Anni Ann.ti	9,83	10,95	8,88
5-Anni Ann.ti	4,43	6,31	4,71
10-Anni Ann.ti	6,87	7,57	6,87

Rendimenti aggiornati al 09/12/2025

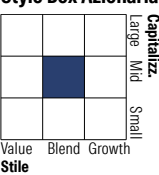
Rendimenti

	Q1	Q2	Q3	Q4
Trimestrali %				
2025	-2,38	5,04	15,93	-
2024	2,09	-1,55	8,18	0,07
2023	1,51	-2,25	1,85	2,86
2022	-10,38	-10,46	-4,43	1,76
2021	12,54	4,15	-2,52	-1,37

Portafoglio 31/10/2025



Style Box Azionaria

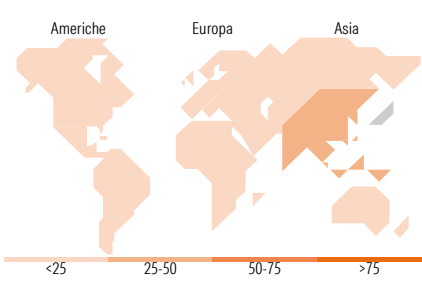


Mkt Cap %

	Fondo
Giant	17,63
Large	11,63
Medium	26,31
Small	26,00
Micro	18,43

Capitalizzazione media di mercato

	Fondo
Ave Mkt Cap USD	2.954,82



Titoli principali

Nome	Settore	%
Taiwan Semiconductor...	🏭	6,39
Samsung Electronics Co Ltd	🏭	3,64
Tencent Holdings Ltd	📱	1,98
PDD Holdings Inc ADR	🛒	1,43
Pacific Basin Shipping Ltd	🚢	1,29
Dialog Axiata PLC	📱	1,29
Fujibo Holdings Inc	🏭	1,13
WONIK Materials Co Ltd	🏭	1,13
PT Semen Indonesia (Persero)...	🏭	1,09
GAtchnologies Co Ltd...	📱	0,98
% Primi 10 Titoli sul Patrimonio		20,35
Numero Complessivo di Titoli Azionari		208
Numero Complessivo di Titoli Obbligazionari		0

Distribuzione Settoriale %

	Fondo
Ciclico	39,21
Materie Prime	14,41
Beni di Consumo Ciclici	15,33
Finanza	7,41
Immobiliare	2,06
Sensibile	41,47
Telecomunicazioni	7,27
Energia	0,51
Beni Industriali	9,70
Tecnologia	23,99
Difensivo	19,32
Beni Difensivi	7,20
Salute	11,42
Servizi di Pubblica Utilità	0,69

Ripartizione Geografica %

	Fondo
America	3,59
Stati Uniti	3,59
Canada	0,00
America Latina e Centrale	0,00
Europa	0,61
Regno Unito	0,61
Europa Occidentale - Euro	0,00
Europa Occidentale - Non Euro	0,00
Europa dell'Est	0,00
Africa	0,00
Medio Oriente	0,00
Asia	95,80
Giappone	24,55
Australasia	12,21
Asia - Paesi Sviluppati	32,51
Asia - Emergente	26,54

Anagrafica

Società di Gestione	Fidelity (FIL Inv Mgmt (Lux) S.A.)	Patrimonio Classe (Mln)	22,50 USD	Investimento Min. Ingresso	2.500 EUR
Telefono	+ 352 250 404 2400	Domicilio	LUSSEMBURGO	Investimento Min. Successivo	1.000 EUR
Web	www.fidelity-international.com	Valuta del Fondo	USD	T.E.R.	1,08%
Data di Partenza	09/10/2013	UCITS	Si	Spese correnti	1,09%
Nome del Gestore	Dale Nicholls	Inc/Acc	Inc	Commissione di incentivo	-
Data Inizio Gestione	01/09/2003	ISIN	LU0936581676		
NAV (09/12/2025)	USD 21,32				

Fidelity Funds - Pacific Fund Y-USD

Patrimonio Netto (Mln)	948,93 USD
(31/10/2025)	