

# Fidelity Funds - US High Yield Fund Y-DIST-EUR

## Categoria Morningstar™

Obbligazionari High Yield USD

## Benchmark Morningstar

Morningstar US High-Yield Bond TR USD

Usato nel Report

## Benchmark Dichiarato

ICE BofA US HY Constnd TR USD

## Morningstar Rating™

★★★★

### Obiettivo d'Investimento Dichiarato

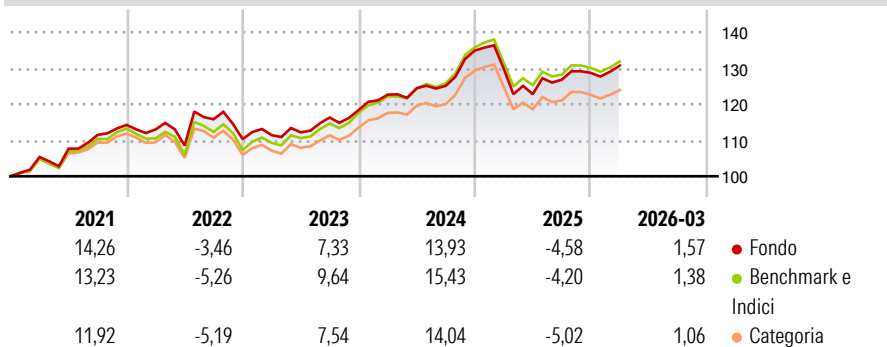
Questo comparto ricerca un alto livello di reddito corrente ed apprezzamento del capitale investendo primariamente in titoli di emittenti, ad alto rendimento e di bassa qualità, che hanno i loro principali ambiti di attività negli Stati Uniti. Tale comparto si rivolge a quegli investitori che ricercano alti redditi ed apprezzamento del capitale e sono preparati ad accettare i rischi associati a tale tipo di investimento. La tipologia di obbligazioni nelle quali il comparto investirà principalmente saranno soggette ad altro rischio, non saranno richieste di raggiungere un minimum standard di rating e non può essere valutato per il suo tasso di affidabilità da alcuna agenzia di rating riconosciuta a livello internazionale.

### Misure di Rischio

3Y Alpha	-0,78	3Y Sharpe Ratio	0,40
3Y Beta	0,95	3Y Std Dev	6,58
3Y R-Squared	96,33	3Y Risk	Med
3Y Info Ratio	-1,22	5Y Risk	Med
3Y Tracking Error	0,84	10Y Risk	+Med

Basati su Morningstar US High-Yield Bond TR USD (dove applicabile)


### Rendimenti



Rend. Cumulati %	Fondo	Bmk	Cat	Rendimenti Trimestrali %	Q1	Q2	Q3	Q4
3-Mesi	-0,43	-1,00	-1,21	2026	1,57	-	-	-
6-Mesi	2,02	1,13	0,80	2025	-3,74	-5,43	3,26	1,50
1-Anno	6,73	6,14	5,16	2024	3,60	1,46	0,53	7,82
3-Anni Ann.ti	5,28	6,44	5,24	2023	1,02	0,67	3,68	1,79
5-Anni Ann.ti	4,51	4,74	3,89	2022	-1,10	-3,98	6,76	-4,77
10-Anni Ann.ti	5,19	5,64	4,43					

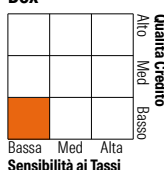
Rendimenti aggiornati al 15/04/2026

### Portafoglio 28/02/2026



### Fixed Income Style

#### Box™



Duration Effettiva	Fondo	2,60
Maturità effettiva		5,69
Qualità Credito Media		B

### Credit Quality %

Fond	Credit Quality %	Fond	
AAA	0,00	BBB	2,67
AA	3,66	BB	47,14
A	0,00	B	34,66
		Below B	10,52
		Not Rated	1,34

### Titoli principali

Nome	Settore	%
5 Year Treasury Note Future...	—	3,42
United States Treasury Bills...	—	2,53
Fidelity ILF - USD A Acc	—	1,76
Windstream Services LLC /...	—	1,15
United States Treasury Bills...	—	1,08
Venture Global LNG Inc. 9.875%	—	0,82
WULF Compute LLC 7.75%	—	0,81
Nissan Motor Co Ltd. 7.5%	—	0,80
1261229 Bc Ltd. 10%	—	0,79
OneMain Financial...	—	0,76
% Primi 10 Titoli sul Patrimonio		13,93
Numero Complessivo di Titoli Azionari		9
Numero Complessivo di Titoli Obbligazionari		391

### Fixed Income Sector Weightings %

Fondo	
Governativo	1,12
Societario	91,59
Cartolarizzazioni	0,00
Enti Locali	0,00
Liquidità ed equivalenti	7,66
Derivati	-0,37

### Coupon Range %

Fondo	
0 coupon	0,06
Da 0 a 4 cedole	3,94
Da 4 a 6 cedole	17,23
Da 6 a 8 cedole	48,39
Da 8 a 10 cedole	25,26
Da 10 a 12 cedole	3,22
Oltre 12 cedole	1,90

### Scadenze %

Fondo	
da 1 a 3	6,28
da 3 a 5	36,47
da 5 a 7	34,58
da 7 a 10	15,88
da 10 a 15	0,00
da 15 a 20	0,35
da 20 a 30	1,19
oltre 30	0,18

### Anagrafica

Società di Gestione	Fidelity (FIL Inv Mgmt (Lux) S.A.)	Patrimonio Classe (Mln)	1,91 EUR	Investimento Min. Ingresso	2.500 EUR
Telefono	+ 352 250 404 2400	(15/04/2026)		Investimento Min. Successivo	1.000 EUR
Web	www.fidelity-international.com	Domicilio	LUSSEMBURGO	T.E.R.	0,89%
Data di Partenza	09/10/2013	Valuta del Fondo	EUR	Spese correnti	0,89%
Nome del Gestore	Peter Khan	UCITS	Si	Commissione di incentivo	-
Data Inizio Gestione	28/02/2022	Inc/Acc	Inc		
NAV (15/04/2026)	EUR 11,61	ISIN	LU0936582484		
Patrimonio Netto (Mln)	2.585,36 USD				