

# Nomura Funds Ireland plc - Asia ex Japan High Conviction Fund Class I USD

## Categoria Morningstar™

Azionari Asia ex Giappone

## Benchmark Morningstar

Morningstar Asia ex-Japan Target Market

Exposure NR USD

Usato nel Report

## Benchmark Dichiarato

MSCI AC Asia Ex Japan NR EUR

## Morningstar Rating™

★★★★

### Obiettivo d'Investimento Dichiarato

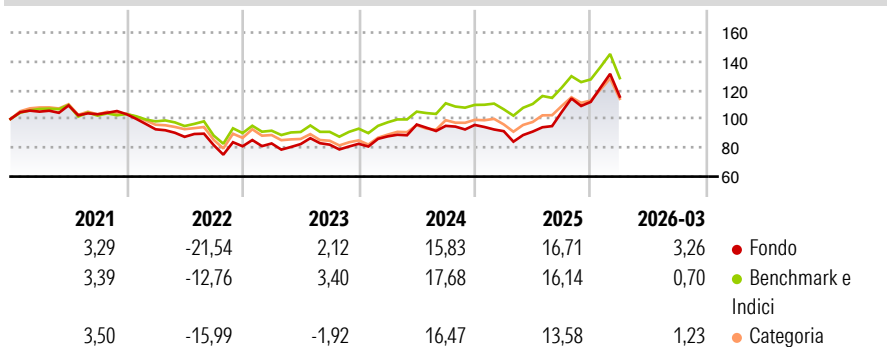
Ottenere la crescita del capitale investendo in un numero limitato di società di qualunque dimensione dei Paesi asiatici ad esclusione del Giappone. Il rendimento del fondo viene misurato confrontandolo con l'indice MSCI All Countries Asia Ex Japan Index, sebbene gli investimenti non si limitino alle società presenti in tale indice. Il fondo può investire fino al 20% del proprio valore in società non asiatiche che conducono attività commerciali in Paesi compresi nell'indice. I redditi generati dal fondo saranno accumulati e reinvestiti per conto degli investitori. È possibile acquistare e vendere azioni del fondo in qualunque giorno lavorativo a Dublino, Londra e Singapore.

### Misure di Rischio

3Y Alpha	-0,41	3Y Sharpe Ratio	0,56
3Y Beta	1,06	3Y Std Dev	17,11
3Y R-Squared	88,01	3Y Risk	+Med
3Y Info Ratio	-0,03	5Y Risk	Med
3Y Tracking Error	6,32	10Y Risk	+Med

Basati su Morningstar Asia ex-Japan Target Market Exposure NR USD (dove applicabile)

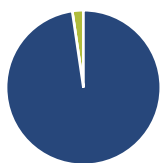
### Rendimenti



Rend. Cumulati %	Fondo	Bmk	Cat	Rendimenti Trimestrali %	Q1	Q2	Q3	Q4
3-Mesi	7,41	3,80	4,85	2026	3,26	-	-	-
6-Mesi	21,98	13,74	14,66	2025	-4,51	-0,29	14,91	6,67
1-Anno	55,40	44,27	43,65	2024	6,23	9,37	-0,97	0,67
3-Anni Ann.ti	16,34	15,31	13,06	2023	2,43	-0,53	-0,47	0,70
5-Anni Ann.ti	4,19	5,58	3,15	2022	-10,14	-5,64	-6,49	-1,05
10-Anni Ann.ti	10,64	9,09	8,07					

Rendimenti aggiornati al 14/04/2026

### Portafoglio 28/02/2026



#### Asset Allocation %

- Azioni
- Obbligazioni
- Liquidità
- Altro

#### Netta

97,68  
0,00  
2,32  
0,00

#### Style Box Azionaria

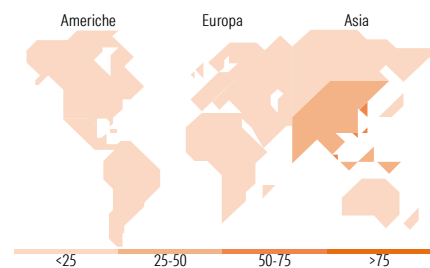


#### Mkt Cap %

Fondo  
71,83  
22,69  
5,48  
0,00  
0,00

#### Capitalizzazione media di mercato

Fondo  
Ave Mkt Cap USD  
110.743,28



### Titoli principali

Nome	Settore	%
Taiwan Semiconductor...	Micro	9,34
Samsung Electronics Co Ltd...	Micro	8,57
Tencent Holdings Ltd	Micro	7,28
SK Hynix Inc	Micro	6,38
Alibaba Group Holding Ltd...	Micro	4,89
China Construction Bank Corp...	Micro	4,25
ASE Technology Holding Co Ltd	Micro	4,02
DBS Group Holdings Ltd	Micro	3,27
Hyundai Motor Co	Micro	3,18
Zijin Mining Group Co Ltd...	Micro	3,13
% Primi 10 Titoli sul Patrimonio		54,30
Numero Complessivo di Titoli Azionari		35
Numero Complessivo di Titoli Obbligazionari		0

### Distribuzione Settoriale %

	Fondo
<b>Ciclico</b>	<b>39,79</b>
Materie Prime	5,04
Beni di Consumo Ciclici	13,75
Finanza	17,55
Immobiliare	3,45
<b>Sensibile</b>	<b>58,72</b>
Telecomunicazioni	7,46
Energia	-
Beni Industriali	7,83
Tecnologia	43,43
<b>Difensivo</b>	<b>1,48</b>
Beni Difensivi	-
Salute	1,48
Servizi di Pubblica Utilità	-

### Ripartizione Geografica %

	Fondo
<b>America</b>	<b>0,00</b>
Stati Uniti	0,00
Canada	0,00
America Latina e Centrale	0,00
<b>Europa</b>	<b>0,00</b>
Regno Unito	0,00
Europa Occidentale - Euro	0,00
Europa Occidentale - Non Euro	0,00
Europa dell'Est	0,00
Africa	0,00
Medio Oriente	0,00
<b>Asia</b>	<b>100,00</b>
Giappone	0,00
Australasia	0,00
Asia - Paesi Sviluppati	58,84
Asia - Emergente	41,16

### Anagrafica

Società di Gestione	Nomura Asset Management U.K. Limited	Patrimonio Classe (Mln)	286,47 USD	Investimento Min. Ingresso	1.000.000 USD
Telefono	020 7521 2000	Domicilio	IRLANDA	Investimento Min. Successivo	250.000 USD
Web	www.nomura.com	Valuta del Fondo	USD	T.E.R.	0,93%
Data di Partenza	04/09/2013	UCITS	Si	Spese correnti	0,93%
Nome del Gestore	Vipin Kapoor	Inc/Acc	Acc	Commissione di incentivo	-
Data Inizio Gestione	30/11/2015	ISIN	IE00BBT37X86		

# Nomura Funds Ireland plc - Asia ex Japan High Conviction Fund Class I USD

---

NAV <sup>(14/04/2026)</sup>	USD 326,15
Patrimonio Netto (Mln) <sup>(28/02/2026)</sup>	289,33 USD