

Fidelity Funds - Emerging Europe, Middle East and Africa Fund Y-Acc-EUR

Categoria Morningstar™

Azionari Altri Settori

Benchmark Morningstar

Not Categorized
Usato nel Report

Benchmark Dichiarato

MSCI EM EMEA (Capped 5%)

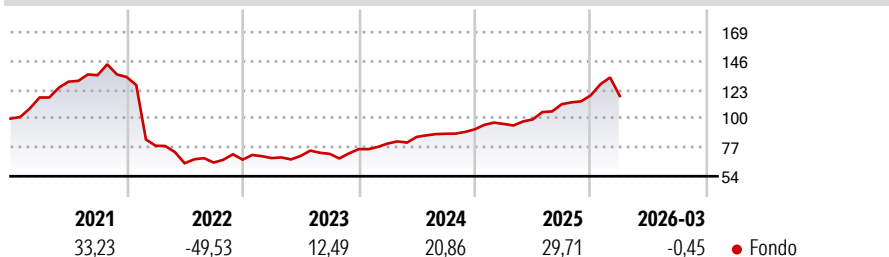
Morningstar Rating™

Senza rating

Obiettivo d'Investimento Dichiarato

Il fondo mira a generare una crescita del capitale a lungo termine investendo principalmente in titoli di società che hanno sede, o che operano prevalentemente in Europa centrale, Europa dell'Est e Sud Europa (inclusa la Russia), Medio Oriente e Africa.

Rendimenti



Misure di Rischio

| | | | |
|-------------------|---|-----------------|-------|
| 3Y Alpha | - | 3Y Sharpe Ratio | 1,30 |
| 3Y Beta | - | 3Y Std Dev | 12,32 |
| 3Y R-Squared | - | 3Y Risk | - |
| 3Y Info Ratio | - | 5Y Risk | - |
| 3Y Tracking Error | - | 10Y Risk | - |

Rend. Cumulati %

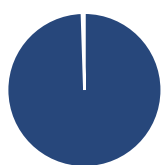
| Periodo | Rendimento (%) |
|----------------|----------------|
| 3-Mesi | 0,00 |
| 6-Mesi | 12,55 |
| 1-Anno | 36,19 |
| 3-Anni Ann.ti | 22,92 |
| 5-Anni Ann.ti | 1,54 |
| 10-Anni Ann.ti | 4,82 |

Rendimenti aggiornati al 24/04/2026

Rendimenti

| Periodo | Q1 | Q2 | Q3 | Q4 |
|---------|--------|--------|-------|------|
| 2026 | -0,45 | - | - | - |
| 2025 | 4,73 | 3,80 | 12,21 | 6,33 |
| 2024 | 5,92 | 6,63 | 2,93 | 3,97 |
| 2023 | 1,84 | 2,50 | 2,38 | 5,26 |
| 2022 | -41,17 | -17,83 | 0,82 | 3,56 |

Portafoglio 28/02/2026



Asset Allocation %

| | |
|--------------|-------|
| Azioni | 99,49 |
| Obbligazioni | 0,05 |
| Liquidità | 0,46 |
| Altro | 0,00 |

Style Box Azionaria

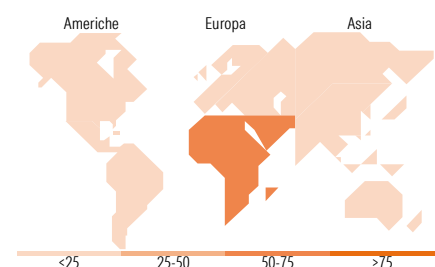


Mkt Cap %

| Capitalizzazione | Fondo (%) |
|------------------|-----------|
| Giant | 5,40 |
| Large | 46,42 |
| Medium | 35,68 |
| Small | 11,86 |
| Micro | 0,65 |

Capitalizzazione media di mercato

| | |
|-----------------|-----------|
| Ave Mkt Cap EUR | 15.092,35 |
|-----------------|-----------|



Titoli principali

| Nome | Settore | % |
|---|-------------|-------|
| Anglogold Ashanti PLC | Miniere | 6,44 |
| OTP Bank PLC | Banche | 5,96 |
| Al Rajhi Bank | Banche | 5,37 |
| Emaar Properties PJSC | Immobiliare | 3,58 |
| Emirates NBD PJSC | Banche | 3,46 |
| Naspers Ltd Class N | Software | 3,38 |
| Standard Bank Group Ltd | Banche | 3,04 |
| Gold Fields Ltd | Miniere | 2,89 |
| Saudi National Bank | Banche | 2,89 |
| Baltic Classifieds Group PLC | Media | 2,66 |
| % Primi 10 Titoli sul Patrimonio | | 39,68 |
| Numero Complessivo di Titoli Azionari | | 63 |
| Numero Complessivo di Titoli Obbligazionari | | 0 |

Distribuzione Settoriale %

| Settore | Fondo (%) |
|-----------------------------|--------------|
| Ciclico | 91,15 |
| Materie Prime | 22,51 |
| Beni di Consumo Ciclici | 5,06 |
| Finanza | 56,95 |
| Immobiliare | 6,62 |
| Sensibile | 8,19 |
| Telecomunicazioni | 2,68 |
| Energia | 0,63 |
| Beni Industriali | 3,94 |
| Tecnologia | 0,94 |
| Difensivo | 0,66 |
| Beni Difensivi | 0,66 |
| Salute | - |
| Servizi di Pubblica Utilità | - |

Ripartizione Geografica %

| Regione | Fondo (%) |
|-------------------------------|--------------|
| America | 10,92 |
| Stati Uniti | 6,48 |
| Canada | 4,44 |
| America Latina e Centrale | 0,00 |
| Europa | 85,55 |
| Regno Unito | 3,16 |
| Europa Occidentale - Euro | 8,35 |
| Europa Occidentale - Non Euro | 0,00 |
| Europa dell'Est | 21,56 |
| Africa | 23,80 |
| Medio Oriente | 28,68 |
| Asia | 3,53 |
| Giappone | 0,00 |
| Australasia | 0,69 |
| Asia - Paesi Sviluppati | 0,00 |
| Asia - Emergente | 2,85 |

Anagrafica

| | | | | | |
|------------------------|------------------------------------|-------------------------|--------------|------------------------------|-----------|
| Società di Gestione | Fidelity (FIL Inv Mgmt (Lux) S.A.) | Patrimonio Classe (Mln) | 48,04 EUR | Investimento Min. Ingresso | 2.500 EUR |
| Telefono | + 352 250 404 2400 | Domicilio | LUSSEMBURGO | Investimento Min. Successivo | 1.000 EUR |
| Web | www.fidelity-international.com | Valuta del Fondo | EUR | T.E.R. | 1,09% |
| Data di Partenza | 12/09/2013 | UCITS | Si | Spese correnti | 1,09% |
| Nome del Gestore | Zoltan Palfi | Inc/Acc | Acc | Commissione di incentivo | - |
| Data Inizio Gestione | 15/04/2021 | ISIN | LU0936576247 | | |
| NAV (24/04/2026) | EUR 16,86 | | | | |
| Patrimonio Netto (Mln) | 399,24 EUR | | | | |

(28/02/2026)