

# Fidelity Funds - India Focus Fund Y-EUR

## Categoria Morningstar™

Azionari India

## Benchmark Morningstar

Morningstar India Target Market Exposure

NR USD

Usato nel Report

## Benchmark Dichiarato

MSCI India 8% Capped NR

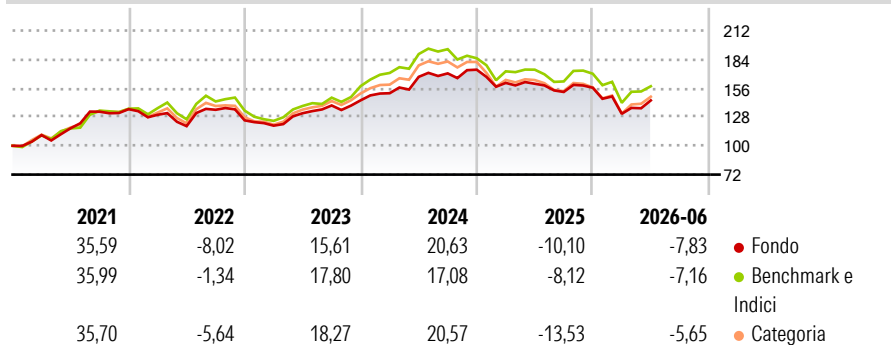
## Morningstar Rating™

★★★★

### Obiettivo d'Investimento Dichiarato

Il fondo mira ad ottenere la crescita del capitale a lungo termine investendo in titoli quotati nella borsa indiana, oltre che in titoli di società non indiane che traggono un'importante quota di guadagni dall'India.

### Rendimenti



### Misure di Rischio

3Y Alpha	-1,21	3Y Sharpe Ratio	0,08
3Y Beta	0,78	3Y Std Dev	13,06
3Y R-Squared	92,86	3Y Risk	Basso
3Y Info Ratio	-0,26	5Y Risk	Basso
3Y Tracking Error	5,29	10Y Risk	-Med

Basati su Morningstar India Target Market Exposure NR USD (dove applicabile)

### Rend. Cumulati %

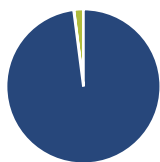
	Fondo	Bmk	Cat
3-Mesi	8,30	8,05	9,65
6-Mesi	-7,98	-7,54	-6,01
1-Anno	-9,94	-8,61	-8,69
3-Anni Ann.ti	3,12	4,54	3,49
5-Anni Ann.ti	4,31	6,38	4,97
10-Anni Ann.ti	7,86	8,79	7,03

Rendimenti aggiornati al 02/07/2026

### Rendimenti

	Q1	Q2	Q3	Q4
2026	-16,17	9,94	-	-
2025	-7,38	-0,49	-4,99	2,66
2024	4,78	10,52	2,03	2,10
2023	-4,15	10,12	5,71	3,61
2022	-4,04	-8,50	13,35	-7,59

### Portafoglio 31/05/2026



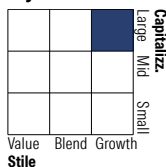
#### Asset Allocation %

- Azioni
- Obbligazioni
- Liquidità
- Altro

#### Netta

97,96  
0,07  
1,97  
0,00

#### Style Box Azionaria

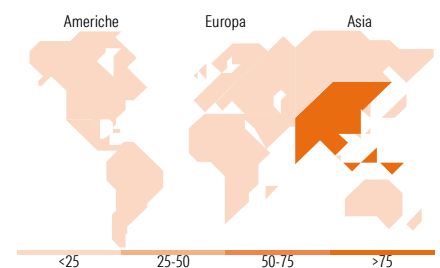


#### Mkt Cap %

Giant	40,84
Large	31,72
Medium	22,21
Small	5,22
Micro	0,00

#### Capitalizzazione media di mercato

Ave Mkt Cap USD 17.005,05



### Titoli principali

Nome	Settore	%
ICICI Bank Ltd	Finanza	5,12
ICICI Bank Ltd ADR	Finanza	4,81
HDFC Bank Ltd ADR	Finanza	4,32
Kotak Mahindra Bank Ltd	Finanza	4,20
Fortis Healthcare Ltd	Salute	3,97
Sun Pharmaceuticals...	Salute	3,42
Apollo Hospitals Enterprise...	Salute	3,25
Bajaj Finance Ltd	Finanza	3,14
Cognizant Technology...	Tecnologia	2,91
Reliance Industries Ltd	Industria	2,90
% Primi 10 Titoli sul Patrimonio		38,04
Numero Complessivo di Titoli Azionari		59
Numero Complessivo di Titoli Obbligazionari		0

### Distribuzione Settoriale %

	Fondo
<b>Ciclico</b>	<b>55,68</b>
Materie Prime	2,56
Beni di Consumo Ciclici	16,20
Finanza	34,74
Immobiliare	2,19
<b>Sensibile</b>	<b>23,57</b>
Telecomunicazioni	2,78
Energia	2,92
Beni Industriali	10,33
Tecnologia	7,55
<b>Difensivo</b>	<b>20,74</b>
Beni Difensivi	3,64
Salute	17,11
Servizi di Pubblica Utilità	-

### Ripartizione Geografica %

	Fondo
<b>America</b>	<b>2,93</b>
Stati Uniti	2,93
Canada	0,00
America Latina e Centrale	0,00
<b>Europa</b>	<b>0,00</b>
Regno Unito	0,00
Europa Occidentale - Euro	0,00
Europa Occidentale - Non Euro	0,00
Europa dell'Est	0,00
Africa	0,00
Medio Oriente	0,00
<b>Asia</b>	<b>97,07</b>
Giappone	0,00
Australasia	0,00
Asia - Paesi Sviluppati	0,00
Asia - Emergente	97,07

### Anagrafica

Società di Gestione	Fidelity (FIL Inv Mgmt (Lux) S.A.)	Patrimonio Classe (Mln)	39,27 EUR	Investimento Min. Ingresso	2.500 EUR
Telefono	+ 352 250 404 2400	Domicilio	LUSSEMBURGO	Investimento Min. Successivo	1.000 EUR
Web	www.fidelity-international.com	Valuta del Fondo	EUR	T.E.R.	-
Data di Partenza	12/09/2013	UCITS	Si	Spese correnti	1,07%
Nome del Gestore	Amit Goel	Inc/Acc	Inc	Commissione di incentivo	-
Data Inizio Gestione	31/03/2016	ISIN	LU0936579852		
NAV (02/07/2026)	EUR 38,77				

See disclosures for more details

© 2026 Morningstar Italia. Tutti i diritti sono riservati. Le informazioni qui contenute: (1) sono proprietà di Morningstar, (2) non possono essere copiate, (3) non costituiscono consiglio di investimento; (4) sono fornite con scopi informativi; (5) sono ritenute attendibili da Morningstar che, pertanto, ne garantisce il maggior grado di accuratezza e completezza possibile, fatto salvo il caso in cui queste Le siano state fornite in modo errato e/o non completo dalle relative società prodotte; (6) sono estratte dai dati del fondo disponibili e riferiti a date temporali diverse. Morningstar non è responsabile per qualunque danno o perdita derivante da qualunque uso delle informazioni e chi visita tali informazioni sarà responsabile dell'uso che andrà a farne. Non vi è naturalmente garanzia alcuna che i risultati del passato trovino un riscontro nel futuro.

# Fidelity Funds - India Focus Fund Y-EUR

Patrimonio Netto (Mln) 2.099,65 USD

(31/05/2026)