

# Fidelity Funds - Pacific Fund Y-Acc-EUR

## Categoria Morningstar™

Azionari Asia-Pacifico incl. Giappone

## Benchmark Morningstar

Morningstar Asia Pacific Target Market

Exposure NR USD

Usato nel Report

## Benchmark Dichiarato

MSCI AC Pacific NR USD

## Morningstar Rating™

★★★

### Obiettivo d'Investimento Dichiarato

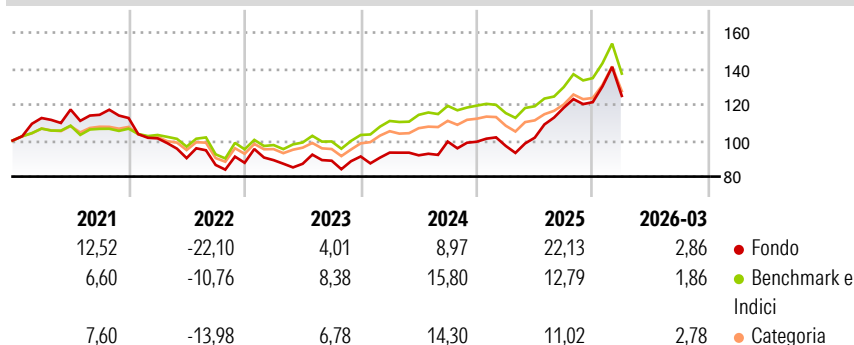
Il Fidelity Pacific Fund investe principalmente in Giappone e, in misura minore, nell'Asia sud-orientale ed in Australia. Il gestore del fondo analizza attentamente i diversi settori, per selezionare le migliori aziende al prezzo più interessante. Si tratta solitamente di aziende che hanno una buona posizione nel proprio settore, sono competitive, e presentano sul lungo periodo possibilità di elevati ritorni sul capitale investito.

### Misure di Rischio

3Y Alpha	-1,08	3Y Sharpe Ratio	0,62
3Y Beta	1,15	3Y Std Dev	15,12
3Y R-Squared	85,98	3Y Risk	+Med
3Y Info Ratio	-0,02	5Y Risk	+Med
3Y Tracking Error	6,88	10Y Risk	+Med

Basati su Morningstar Asia Pacific Target Market Exposure NR USD (dove applicabile)

### Rendimenti



Rend. Cumulati %	Fondo	Bmk	Cat	Rendimenti Trimestrali %	Q1	Q2	Q3	Q4
3-Mesi	7,83	6,82	5,22	2026	2,86	-	-	-
6-Mesi	15,29	12,84	11,60	2025	-2,35	4,71	16,37	2,63
1-Anno	53,28	38,23	35,49	2024	2,36	-1,62	8,31	-0,09
3-Anni Ann.ti	17,17	16,68	14,21	2023	1,67	-2,26	1,94	2,68
5-Anni Ann.ti	4,68	7,39	5,43	2022	-10,03	-10,84	-4,20	1,37
10-Anni Ann.ti	8,28	8,87	7,90					

Rendimenti aggiornati al 24/04/2026

### Portafoglio 28/02/2026



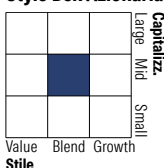
#### Asset Allocation %

- Azioni
- Obbligazioni
- Liquidità
- Altro

#### Netta

99,11  
0,00  
0,15  
0,74

#### Style Box Azionaria



#### Mkt Cap %

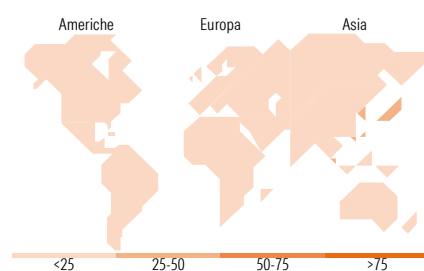
Fondo	Value	Blend	Growth
Giant	21,61		
Large	11,53		
Medium	25,94		
Small	22,22		
Micro	18,70		

#### Capitalizzazione media di mercato

Ave Mkt Cap USD 4.719,41

#### Distribuzione Settoriale %

Fondo	Settore	Valore
<b>35,51</b>	<b>Ciclico</b>	
11,18	Materie Prime	
14,99	Beni di Consumo Ciclici	
7,44	Finanza	
1,91	Immobiliare	
<b>43,81</b>	<b>Sensibile</b>	
5,73	Telecomunicazioni	
0,00	Energia	
9,64	Beni Industriali	
28,44	Tecnologia	
<b>20,67</b>	<b>Difensivo</b>	
7,24	Beni Difensivi	
12,60	Salute	
0,84	Servizi di Pubblica Utilità	



#### Ripartizione Geografica %

Fondo	Regione	Valore
<b>2,77</b>	<b>America</b>	
2,77	Stati Uniti	
0,00	Canada	
0,00	America Latina e Centrale	
<b>0,58</b>	<b>Europa</b>	
0,58	Regno Unito	
0,00	Europa Occidentale - Euro	
0,00	Europa Occidentale - Non Euro	
0,00	Europa dell'Est	
0,00	Africa	
0,00	Medio Oriente	
<b>96,65</b>	<b>Asia</b>	
25,30	Giappone	
10,94	Australasia	
37,22	Asia - Paesi Sviluppati	
23,19	Asia - Emergente	

#### Titoli principali

Nome	Settore	%
Taiwan Semiconductor...	Microelettronica	8,16
Samsung Electronics Co Ltd	Microelettronica	6,01
Dialog Axiata PLC	Telecomunicazioni	1,27
Tencent Holdings Ltd	Media e Intrattenimento	1,24
Toyo Tanso Co Ltd	Alimentari e Bevande	1,22
Fujiibo Holdings Inc	Alimentari e Bevande	1,22
Unimicron Technology Corp	Microelettronica	1,14
ASE Technology Holding Co Ltd	Microelettronica	0,96
Pacific Basin Shipping Ltd	Trasporti e Logistica	0,96
PDD Holdings Inc ADR	Retail	0,96
% Primi 10 Titoli sul Patrimonio		23,14
Numero Complessivo di Titoli Azionari		211
Numero Complessivo di Titoli Obbligazionari		0

### Anagrafica

Società di Gestione	Fidelity (FIL Inv Mgmt (Lux) S.A.)	Patrimonio Classe (Mln)	167,91 EUR	Investimento Min. Ingresso	2.500 EUR
Telefono	+ 352 250 404 2400	(24/04/2026)		Investimento Min. Successivo	1.000 EUR
Web	www.fidelity-international.com	Domicilio	LUSSEMBURGO	T.E.R.	1,08%
Data di Partenza	12/09/2013	Valuta del Fondo	EUR	Spese correnti	1,09%
Nome del Gestore	Dale Nicholls	UCITS	Si	Commissione di incentivo	-
Data Inizio Gestione	01/09/2003	Inc/Acc	Acc		
NAV (24/04/2026)	EUR 30,84	ISIN	LU0951203180		

# Fidelity Funds - Pacific Fund Y-Acc-EUR

Patrimonio Netto (Mln) 1.125,04 USD

(28/02/2026)