

# Fidelity Funds - Global Technology Fund Y-DIST-EUR

**Categoria Morningstar™**

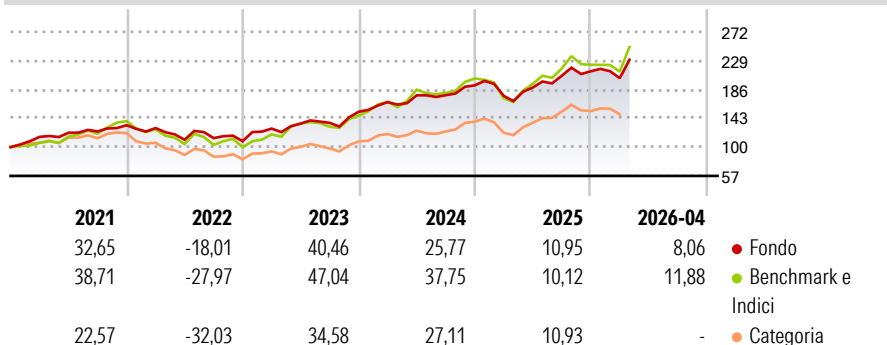
Azionari Settore Tecnologia

**Benchmark Morningstar**
Morningstar Global Technology NR USD  
Usato nel Report
**Benchmark Dichiarato**
MSCI ACWI/Information Technology NR  
USD
**Morningstar Rating™**

★★★★

**Obiettivo d'Investimento Dichiarato**

Il Fidelity Technology Fund si pone l'obiettivo di capitalizzare opportunità a lungo termine nel settore tecnologico di tutto il mondo. Le partecipazioni del fondo si concentrano su aziende che hanno sviluppato o svilupperanno prodotti, processi produttivi o servizi direttamente o indirettamente legati all'evoluzione della tecnologia.

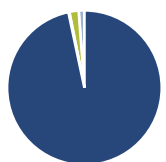
**Rendimenti**

**Misure di Rischio**

3Y Alpha	0,54	3Y Sharpe Ratio	1,21
3Y Beta	0,77	3Y Std Dev	16,18
3Y R-Squared	85,85	3Y Risk	Basso
3Y Info Ratio	-0,74	5Y Risk	Basso
3Y Tracking Error	7,94	10Y Risk	Basso

Basati su Morningstar Global Technology NR USD (dove applicabile)

Rend. Cumulati %	Fondo	Bmk	Cat	Rendimenti	Q1	Q2	Q3	Q4
3-Mesi	6,26	11,94	16,38	<b>Trimestrali %</b>				
6-Mesi	5,44	5,74	16,70	2026	-4,79	-	-	-
1-Anno	36,59	49,05	76,48	2025	-8,13	7,00	9,34	3,23
3-Anni Ann.ti	23,47	29,19	31,33	2024	9,43	6,08	0,05	8,29
5-Anni Ann.ti	14,59	18,04	13,68	2023	17,34	5,87	0,83	12,14
10-Anni Ann.ti	22,04	22,22	21,73	2022	-3,16	-13,61	2,21	-4,12

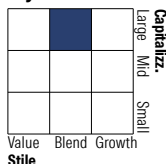
Rendimenti aggiornati al 30/04/2026

**Portafoglio 31/03/2026**

**Asset Allocation %**

- Azioni
- Obbligazioni
- Liquidità
- Altro

**Netta**

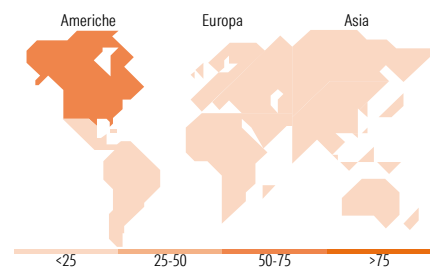
96,67  
0,20  
1,94  
1,19

**Style Box Azionaria**

**Mkt Cap %**

Giant	44,78
Large	27,44
Medium	19,81
Small	7,39
Micro	0,57

**Capitalizzazione media di mercato**

Fondo  
Ave Mkt Cap EUR 118.490,70


**Titoli principali**

Nome	Settore	%
Taiwan Semiconductor...		8,71
Microsoft Corp		6,15
Apple Inc		4,94
Alphabet Inc Class A		4,36
Amazon.com Inc		3,56
Texas Instruments Inc		2,89
Telefonaktiebolaget L M...		2,79
ASML Holding NV		2,64
Oracle Corp		2,58
Fidelity ILF - USD A Acc		2,55
% Primi 10 Titoli sul Patrimonio		41,16
Numero Complessivo di Titoli Azionari		105
Numero Complessivo di Titoli Obbligazionari		0

**Distribuzione Settoriale %**

	Fondo
<b>Ciclico</b>	<b>12,97</b>
Materie Prime	0,64
Beni di Consumo Ciclici	8,19
Finanza	0,87
Immobiliare	3,27
<b>Sensibile</b>	<b>87,03</b>
Telecomunicazioni	11,79
Energia	0,83
Beni Industriali	3,83
Tecnologia	70,58
<b>Difensivo</b>	<b>0,00</b>
Beni Difensivi	-
Salute	-
Servizi di Pubblica Utilità	-

**Ripartizione Geografica %**

	Fondo
<b>America</b>	<b>57,90</b>
Stati Uniti	57,90
Canada	0,00
America Latina e Centrale	0,00
<b>Europa</b>	<b>17,50</b>
Regno Unito	2,21
Europa Occidentale - Euro	10,79
Europa Occidentale - Non Euro	3,82
Europa dell'Est	0,00
Africa	0,00
Medio Oriente	0,67
<b>Asia</b>	<b>24,59</b>
Giappone	3,62
Australasia	0,00
Asia - Paesi Sviluppati	13,14
Asia - Emergente	7,83

**Anagrafica**

Società di Gestione	Fidelity (FIL Inv Mgmt (Lux) S.A.)	Patrimonio Classe (Mln)	568,72 EUR	Investimento Min. Ingresso	2.500 EUR
Telefono	+ 352 250 404 2400	Domicilio	LUSSEMBURGO	Investimento Min. Successivo	1.000 EUR
Web	www.fidelity-international.com	Valuta del Fondo	EUR	T.E.R.	-
Data di Partenza	12/09/2013	UCITS	Si	Spese correnti	1,04%
Nome del Gestore	HyunHo Sohn	Inc/Acc	Inc	Commissione di incentivo	-
Data Inizio Gestione	31/03/2013	ISIN	LU0936579340		
NAV (30/04/2026)	EUR 108,60				

# Fidelity Funds - Global Technology Fund Y-DIST-EUR

Patrimonio Netto (Mln) 26.683,13 EUR

(31/03/2026)