

# Janus Henderson Capital Funds plc - Balanced Fund Class E5m HEUR

## Categoria Morningstar™

Bilanciati Moderati EUR

## Benchmark Morningstar

Morningstar Euro Moderate Global Target

Allocation NR EUR

Usato nel Report

## Benchmark Dichiarato

45% Bloomberg US Agg Bond TR USD, 55%

S&amp;P 500 TR USD

## Morningstar Rating™

★★★

### Obiettivo d'Investimento Dichiarato

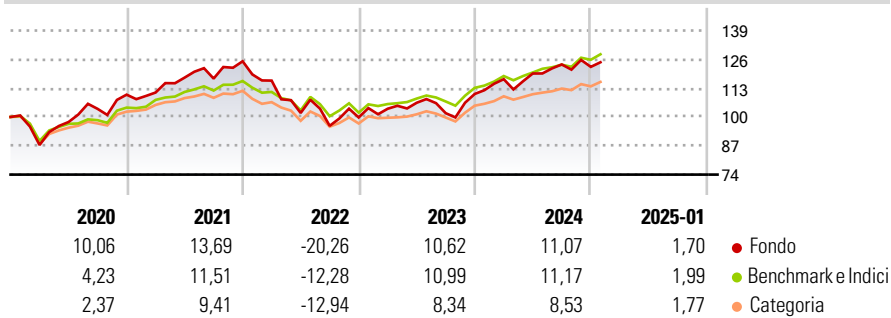
Il Comparto ha come obiettivo la crescita a lungo termine del capitale, compatibile con la conservazione del capitale e bilanciata dal reddito corrente. Il Comparto persegue tale obiettivo investendo tra il 40% e il 60% del patrimonio netto in titoli selezionati soprattutto per il loro potenziale di crescita, quali azioni ordinarie, e tra il 40% e il 60% del patrimonio netto in titoli selezionati soprattutto per il loro potenziale di reddito, ad esempio Titoli di debito.

### Misure di Rischio

3Y Alpha	-3,06	3Y Sharpe Ratio	-0,01
3Y Beta	1,35	3Y Std Dev	12,29
3Y R-Squared	87,82	3Y Risk	Alto
3Y Info Ratio	-0,53	5Y Risk	Alto
3Y Tracking Error	5,14	10Y Risk	Alto

Basati su Morningstar Euro Moderate Global Target Allocation NR EUR (dove applicabile)

### Rendimenti



Rend. Cumulati %	Fondo	Bmk	Cat	Rendimenti Trimestrali %	Q1	Q2	Q3	Q4
3-Mesi	2,75	4,51	3,53	2025	-	-	-	-
6-Mesi	5,94	7,22	5,41	2025	-	-	-	-
1-Anno	9,81	11,81	10,12	2024	6,05	2,18	3,42	-0,88
3-Anni Ann.ti	1,61	4,72	2,57	2023	3,94	2,60	-4,42	8,52
5-Anni Ann.ti	4,12	4,80	3,11	2022	-6,97	-12,54	-5,71	3,93
10-Anni Ann.ti	4,41	4,86	2,98	2021	0,88	6,07	-0,38	6,66

Rendimenti aggiornati al 04/02/2025

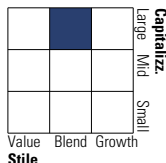
### Portafoglio 31/12/2024



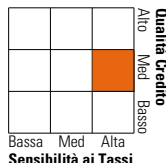
Asset Allocation %	Netta
Azioni	62,60
Obbligazioni	33,79
Liquidità	2,83
Altro	0,78

### Morningstar Style Box®

#### Stile Azionario



#### Reddito Fisso

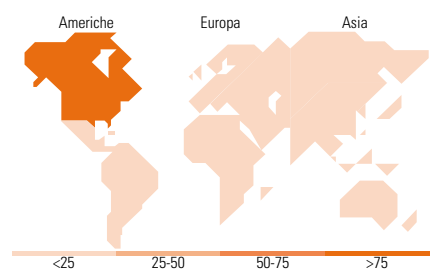


### Distribuzione Settoriale %

	Fondo
Ciclico	30,49
Sensibile	52,43
Difensivo	17,08

### Fixed Income Sector Weightings %

	Fondo
Governativo	18,80
Societario	30,21
Cartolarizzazioni	43,28
Enti Locali	0,00
Liquidità ed equivalenti	7,72
Derivati	0,00



### Ripartizione Geografica %

	Fondo
<b>America</b>	<b>100,00</b>
Stati Uniti	100,00
Canada	0,00
America Latina e Centrale	0,00
<b>Europa</b>	<b>0,00</b>
Regno Unito	0,00
Europa Occidentale - Euro	0,00
Europa Occidentale - Non Euro	0,00
Europa dell'Est	0,00
Africa	0,00
Medio Oriente	0,00
<b>Asia</b>	<b>0,00</b>
Giappone	0,00
Australasia	0,00
Asia - Paesi Sviluppati	0,00
Asia - Emergente	0,00

### Titoli principali

Nome	Settore	%
NVIDIA Corp		5,42
Microsoft Corp		5,27
Apple Inc		3,94
United States Treasury Notes...		3,91
Amazon.com Inc		3,13
Alphabet Inc Class C		2,81
Federal Home Loan Mortgage...		2,68
Mastercard Inc Class A		2,38
Meta Platforms Inc Class A		2,15
American Express Co		1,64
% Primi 10 Titoli sul Patrimonio		33,34
Numero Complessivo di Titoli Azionari		72
Numero Complessivo di Titoli Obbligazionari		613

### Anagrafica

Società di Gestione	Janus Henderson Investors	Patrimonio Classe (Mln)	85,25 EUR	Investimento Min. Ingresso	2.500 EUR
Telefono	8002270486	(04/02/2025)		Investimento Min. Successivo	100 EUR
Web	www.janushenderson.com	Domicilio	IRLANDA	T.E.R.	-
Data di Partenza	01/10/2013	Valuta del Fondo	EUR	Spese correnti	2,37%
Nome del Gestore	-	UCITS	Si	Commissione di incentivo	-
Data Inizio Gestione	01/02/2020	Inc/Acc	Inc		
NAV (04/02/2025)	EUR 10,64	ISIN	IE00BF2GLW96		
Patrimonio Netto (Mln)	8.772,03 USD				

(31/12/2024)