

Fidelity Funds - China Focus Fund Y-DIST-USD

Categoria Morningstar™

Azionari Cina

Benchmark Morningstar

Morningstar China Target Market Exposure

NR USD

Usato nel Report

Benchmark Dichiarato

MSCI China Capped 10% NR USD

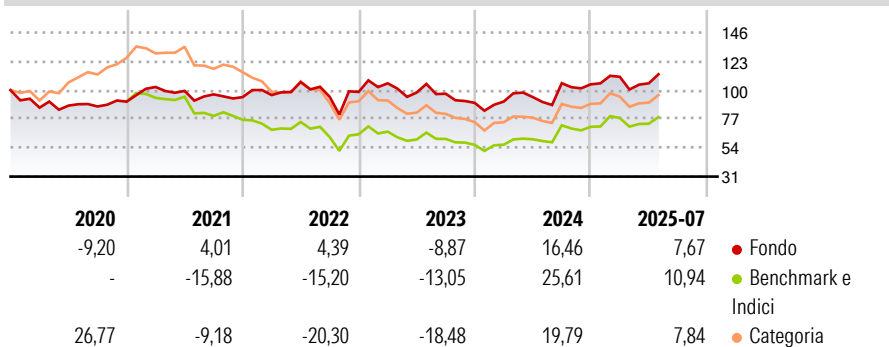
Morningstar Rating™

★★★★★

Obiettivo d'Investimento Dichiarato

Il comparto si concentrerà in via primaria sulla Cina attraverso investimenti in titoli di società cinesi quotate in Cina o a Honk Kong e in titoli di società che presentano una significativa quota di attività in Cina.

Rendimenti



Misure di Rischio

3Y Alpha	-0,38	3Y Sharpe Ratio	0,16
3Y Beta	0,88	3Y Std Dev	25,60
3Y R-Squared	96,00	3Y Risk	Med
3Y Info Ratio	-0,06	5Y Risk	-Med
3Y Tracking Error	6,84	10Y Risk	-Med

Basati su Morningstar China Target Market Exposure NR USD (dove applicabile)

Rend. Cumulati %

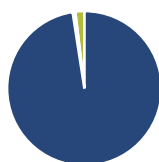
	Fondo	Bmk	Cat
3-Mesi	10,45	10,18	11,48
6-Mesi	4,70	1,45	3,52
1-Anno	32,84	37,73	38,86
3-Anni Ann.ti	3,73	4,37	-0,66
5-Anni Ann.ti	5,07	-1,41	-3,08
10-Anni Ann.ti	6,23	5,70	4,29

Rendimenti aggiornati al 29/08/2025

Rendimenti

	Q1	Q2	Q3	Q4
2025	5,78	-4,70	-	-
2024	1,18	3,92	11,76	-0,88
2023	6,95	-6,97	-0,96	-7,51
2022	1,73	10,80	-11,06	4,13
2021	12,91	-3,03	-2,79	-2,28

Portafoglio 31/07/2025



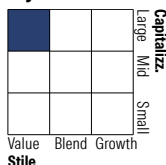
Asset Allocation %

- Azioni
- Obbligazioni
- Liquidità
- Altro

Netta

97,56
0,54
1,90
0,00

Style Box Azionaria

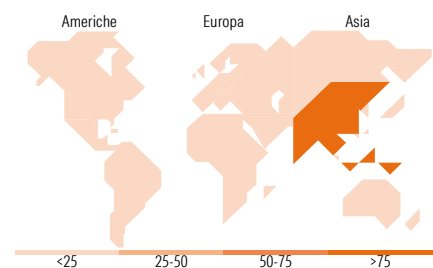


Mkt Cap %

Giant	49,11
Large	26,64
Medium	15,73
Small	5,21
Micro	3,31

Capitalizzazione media di mercato

Ave Mkt Cap USD 25.657,18



Titoli principali

Nome	Settore	%
Tencent Holdings Ltd	☎	9,07
Alibaba Group Holding Ltd...	🏠	7,83
Prosus NV Ordinary Shares -...	📄	5,09
Trip.com Group Ltd	🏠	4,29
China Construction Bank Corp...	🏠	3,53
BOC Aviation Ltd Shs Unitary...	⚙️	3,23
China Merchants Bank Co Ltd...	🏠	2,97
Industrial And Commercial...	🏠	2,78
China Oilfield Services Ltd...	🔥	2,46
NetEase Inc Ordinary Shares	📄	2,45
% Primi 10 Titoli sul Patrimonio		43,70
Numero Complessivo di Titoli Azionari		69
Numero Complessivo di Titoli Obbligazionari		1

Distribuzione Settoriale %

	Fondo
Ciclico	53,83
Materie Prime	4,37
Beni di Consumo Ciclici	28,39
Finanza	12,69
Immobiliare	8,38
Sensibile	33,31
Telecomunicazioni	17,63
Energia	4,99
Beni Industriali	8,17
Tecnologia	2,53
Difensivo	12,86
Beni Difensivi	6,11
Salute	4,68
Servizi di Pubblica Utilità	2,07

Ripartizione Geografica %

	Fondo
America	5,81
Stati Uniti	3,02
Canada	0,00
America Latina e Centrale	2,80
Europa	6,09
Regno Unito	0,88
Europa Occidentale - Euro	5,21
Europa Occidentale - Non Euro	0,00
Europa dell'Est	0,00
Africa	0,00
Medio Oriente	0,00
Asia	88,09
Giappone	0,00
Australasia	0,00
Asia - Paesi Sviluppati	7,39
Asia - Emergente	80,70

Anagrafica

Società di Gestione	Fidelity (FIL Inv Mgmt (Lux) S.A.)	Patrimonio Classe (Mln)	23,64 USD	Investimento Min. Ingresso	2.500 USD
Telefono	+ 352 250 404 2400	(29/08/2025)		Investimento Min. Successivo	1.000 USD
Web	www.fidelity-international.com	Domicilio	LUSSEMBURGO	T.E.R.	1,06%
Data di Partenza	25/09/2013	Valuta del Fondo	USD	Spese correnti	1,06%
Nome del Gestore	Nitin Bajaj	UCITS	Si	Commissione di incentivo	-
Data Inizio Gestione	30/09/2022	Inc/Acc	Inc		
NAV (29/08/2025)	USD 16,86	ISIN	LU0936576080		

Fidelity Funds - China Focus Fund Y-DIST-USD

Patrimonio Netto (Mln) 2.419,83 USD

(31/07/2025)