

Fidelity Funds - European Dynamic Growth Fund Y-DIST-EUR

Categoria Morningstar™

Azionari Europa Large Cap Growth

Benchmark Morningstar

Morningstar Developed Europe Growth

Target Market Exposure NR EUR

Usato nel Report

Benchmark Dichiarato

MSCI Europe NR EUR

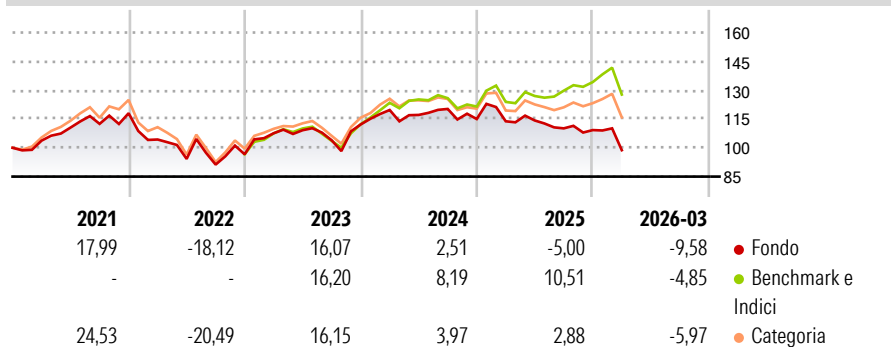
Morningstar Rating™

★★★

Obiettivo d'Investimento Dichiarato

Il fondo investe in prevalenza in società europee di medie dimensioni a crescita rapida allo scopo di conseguire la crescita del capitale nel lungo termine.

Rendimenti



Misure di Rischio

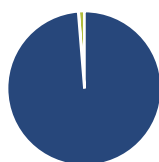
3Y Alpha	-8,47	3Y Sharpe Ratio	-0,39
3Y Beta	0,99	3Y Std Dev	12,93
3Y R-Squared	86,41	3Y Risk	Med
3Y Info Ratio	-1,84	5Y Risk	-Med
3Y Tracking Error	4,75	10Y Risk	Med

Basati su Morningstar Developed Europe Growth Target Market Exposure NR EUR (dove applicabile)

Rend. Cumulati %	Fondo	Bmk	Cat	Rendimenti Trimestrali %	Q1	Q2	Q3	Q4
3-Mesi	-4,49	-1,63	-2,21	2026	-9,58	-	-	-
6-Mesi	-2,76	4,84	1,77	2025	-1,02	0,37	-3,59	-0,82
1-Anno	-1,46	18,01	10,52	2024	6,72	-2,15	2,66	-4,38
3-Anni Ann.ti	-0,39	8,15	4,46	2023	11,34	1,47	-4,82	7,93
5-Anni Ann.ti	0,01	6,96	2,79	2022	-11,59	-9,68	-3,14	5,88
10-Anni Ann.ti	6,14	8,11	6,53					

Rendimenti aggiornati al 14/04/2026

Portafoglio 28/02/2026



Asset Allocation %

Azioni	98,71
Obbligazioni	0,09
Liquidità	1,20
Altro	0,00

Style Box Azionaria

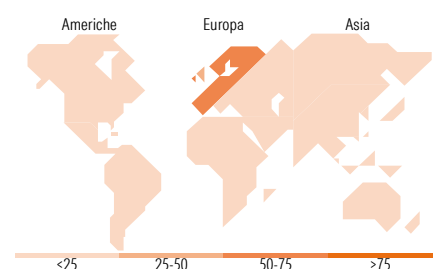


Mkt Cap %

Giant	25,66
Large	46,21
Medium	24,75
Small	3,38
Micro	0,00

Capitalizzazione media di mercato

Ave Mkt Cap EUR	34.515,20
-----------------	-----------



Titoli principali

Nome	Settore	%
ASML Holding NV	IT	5,39
Standard Chartered PLC	Finanza	4,72
Prudential PLC	Finanza	4,62
Convatec Group PLC	Salute	4,31
RELX PLC	Finanza	2,94
MTU Aero Engines AG	Industria	2,88
Schneider Electric SE	Industria	2,84
KBC Groupe NV	Finanza	2,82
Experian PLC	Finanza	2,68
AstraZeneca PLC	Salute	2,61
% Primi 10 Titoli sul Patrimonio		35,81
Numero Complessivo di Titoli Azionari		56
Numero Complessivo di Titoli Obbligazionari		0

Distribuzione Settoriale %

Settore	Fondo
Ciclico	26,69
Materie Prime	0,78
Beni di Consumo Ciclici	5,06
Finanza	20,85
Immobiliare	-
Sensibile	48,70
Telecomunicazioni	3,18
Energia	1,14
Beni Industriali	27,32
Tecnologia	17,06
Difensivo	24,61
Beni Difensivi	4,15
Salute	18,73
Servizi di Pubblica Utilità	1,73

Ripartizione Geografica %

Regione	Fondo
America	1,51
Stati Uniti	1,51
Canada	0,00
America Latina e Centrale	0,00
Europa	97,51
Regno Unito	39,39
Europa Occidentale - Euro	46,46
Europa Occidentale - Non Euro	11,66
Europa dell'Est	0,00
Africa	0,00
Medio Oriente	0,00
Asia	0,98
Giappone	0,00
Australasia	0,00
Asia - Paesi Sviluppati	0,98
Asia - Emergente	0,00

Anagrafica

Società di Gestione	Fidelity (FIL Inv Mgmt (Lux) S.A.)	Patrimonio Classe (Mln)	12,79 EUR	Investimento Min. Ingresso	2.500 EUR
Telefono	+ 352 250 404 2400	Domicilio	LUSSEMBURGO	Investimento Min. Successivo	1.000 EUR
Web	www.fidelity-international.com	Valuta del Fondo	EUR	T.E.R.	-
Data di Partenza	25/09/2013	UCITS	Si	Spese correnti	1,05%
Nome del Gestore	Fabio Riccelli	Inc/Acc	Inc	Commissione di incentivo	-
Data Inizio Gestione	02/01/2020	ISIN	LU0936577138		
NAV (14/04/2026)	EUR 22,55				

Fidelity Funds - European Dynamic Growth Fund Y-DIST-EUR

Patrimonio Netto (Mln) 1.134,56 EUR

(28/02/2026)