

# Fidelity Funds - Global Focus Fund Y-DIST-EUR

## Categoria Morningstar™

Azionari Internazionali Large Cap Blend

## Benchmark Morningstar

Morningstar Global Target Market

Exposure NR USD

Usato nel Report

## Benchmark Dichiarato

MSCI ACWI NR USD

## Morningstar Rating™

★★★

### Obiettivo d'Investimento Dichiarato

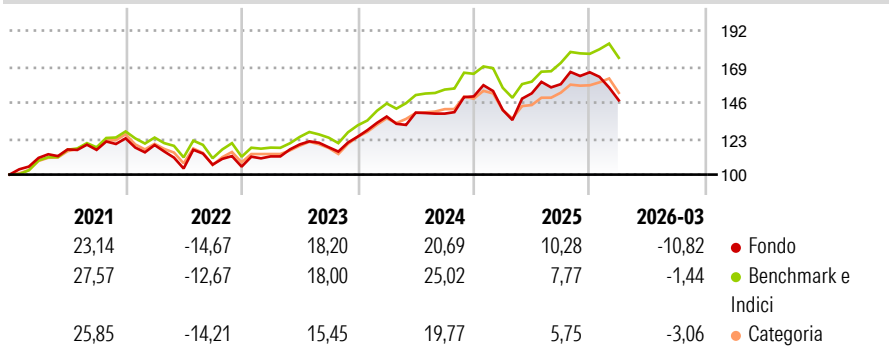
Finalizzato alla crescita del capitale a lungo termine, in via primaria mediante investimenti in titoli azionari sui mercati azionari in tutto il mondo. Il gestore sceglie liberamente le imprese indipendentemente dalla dimensione, locazione o attività industriale e concentrerà i suoi investimenti in un numero più limitato di imprese e pertanto il portafoglio sarà meno diversificato.

### Misure di Rischio

3Y Alpha	-3,81	3Y Sharpe Ratio	0,55
3Y Beta	1,00	3Y Std Dev	13,13
3Y R-Squared	77,08	3Y Risk	+Med
3Y Info Ratio	-0,73	5Y Risk	Med
3Y Tracking Error	6,29	10Y Risk	Med

Basati su Morningstar Global Target Market Exposure NR USD (dove applicabile)

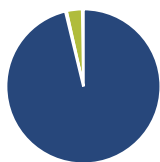
### Rendimenti



Rend. Cumulati %	Fondo	Bmk	Cat	Rendimenti Trimestrali %	Q1	Q2	Q3	Q4
3-Mesi	-0,58	4,02	2,24	2026	-10,82	-	-	-
6-Mesi	-3,50	5,56	3,29	2025	-5,75	7,50	3,85	4,82
1-Anno	18,65	26,48	20,16	2024	10,35	1,84	-0,46	7,90
3-Anni Ann.ti	12,77	17,05	12,97	2023	6,22	6,85	-1,50	5,74
5-Anni Ann.ti	7,27	11,01	8,16	2022	-3,47	-12,61	2,38	-1,20
10-Anni Ann.ti	11,34	11,88	9,30					

Rendimenti aggiornati al 29/04/2026

### Portafoglio 31/03/2026



#### Asset Allocation %

- Azioni
- Obbligazioni
- Liquidità
- Altro

#### Netta

96,24  
0,25  
3,27  
0,25

#### Style Box Azionaria

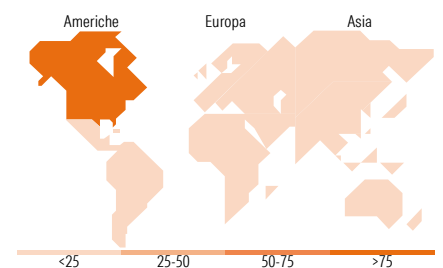


#### Mkt Cap %

Fondo	53,06
Giant	32,92
Large	9,83
Medium	2,68
Small	1,51

#### Capitalizzazione media di mercato

Ave Mkt Cap EUR	221.124,74
-----------------	------------



### Titoli principali

Nome	Settore	%
% Primi 10 Titoli sul Patrimonio		0,00
Numero Complessivo di Titoli Azionari		66
Numero Complessivo di Titoli Obbligazionari		0

### Distribuzione Settoriale %

	Fondo
<b>Ciclico</b>	<b>29,84</b>
Materie Prime	-
Beni di Consumo Ciclici	9,33
Finanza	19,72
Immobiliare	0,79
<b>Sensibile</b>	<b>57,61</b>
Telecomunicazioni	4,19
Energia	0,79
Beni Industriali	12,20
Tecnologia	40,43
<b>Difensivo</b>	<b>12,56</b>
Beni Difensivi	1,24
Salute	10,54
Servizi di Pubblica Utilità	0,77

### Ripartizione Geografica %

	Fondo
<b>America</b>	<b>76,49</b>
Stati Uniti	71,88
Canada	3,54
America Latina e Centrale	1,07
<b>Europa</b>	<b>14,94</b>
Regno Unito	5,19
Europa Occidentale - Euro	6,84
Europa Occidentale - Non Euro	2,91
Europa dell'Est	0,00
Africa	0,00
Medio Oriente	0,00
<b>Asia</b>	<b>8,57</b>
Giappone	1,34
Australasia	0,00
Asia - Paesi Sviluppati	4,77
Asia - Emergente	2,45

### Anagrafica

Società di Gestione	Fidelity (FIL Inv Mgmt (Lux) S.A.)	Patrimonio Classe (Mln)	11,73 EUR	Investimento Min. Ingresso	2.500 EUR
Telefono	+ 352 250 404 2400	(29/04/2026)		Investimento Min. Successivo	1.000 EUR
Web	www.fidelity-international.com	Domicilio	LUSSEMBURGO	T.E.R.	-
Data di Partenza	25/09/2013	Valuta del Fondo	EUR	Spese correnti	1,06%
Nome del Gestore	Ashish Kochar	UCITS	Si	Commissione di incentivo	-
Data Inizio Gestione	15/09/2021	Inc/Acc	Inc		
NAV (29/04/2026)	EUR 37,48	ISIN	LU0936578706		

# Fidelity Funds - Global Focus Fund Y-DIST-EUR

Patrimonio Netto (Mln) 739,76 EUR

(31/03/2026)