

# BlackRock Global Funds - Euro-Markets Fund A2 USD Hedged

## Categoria Morningstar™

Azionari Altri Settori

## Benchmark Morningstar

Not Categorized  
Usato nel Report

## Benchmark Dichiarato

MSCI EMU NR EUR

## Morningstar Rating™

Senza rating

### Obiettivo d'Investimento Dichiarato

Mira a massimizzare il rendimento totale investendo almeno il 70% in azioni di società con sede negli Stati Membri dell'UE aderenti all'UME. Può investire anche in paesi dell'UE che a giudizio del gestore aderiranno probabilmente all'UME ovvero svolgono attività prevalentemente in paesi aderenti all'UME.

### Rendimenti



### Misure di Rischio

3Y Alpha	-	3Y Sharpe Ratio	0,67
3Y Beta	-	3Y Std Dev	18,03
3Y R-Squared	-	3Y Risk	-
3Y Info Ratio	-	5Y Risk	-
3Y Tracking Error	-	10Y Risk	-

### Rend. Cumulati %

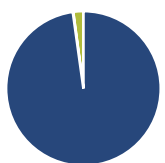
Periodo	Rendimento (%)
3-Mesi	15,01
6-Mesi	21,79
1-Anno	23,99
3-Anni Ann.ti	14,90
5-Anni Ann.ti	12,11
10-Anni Ann.ti	9,96

Rendimenti aggiornati al 04/02/2025

### Rendimenti

Periodo	Q1	Q2	Q3	Q4
2025	-	-	-	-
2024	17,57	-0,97	-2,40	7,87
2023	11,22	2,17	-3,18	3,58
2022	-9,40	-11,46	5,99	4,60
2021	11,15	8,20	3,50	10,98

### Portafoglio 31/12/2024

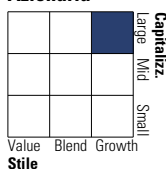


#### Asset Allocation %

Azioni	97,81
Obbligazioni	0,09
Liquidità	2,11
Altro	0,00

#### Style Box

##### Azionaria



Value Blend Growth

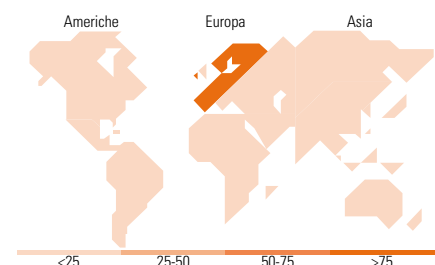
Style

#### Mkt Cap %

Market Cap	Fondo (%)
Giant	47,67
Large	44,76
Medium	7,57
Small	0,00
Micro	0,00

#### Capitalizzazione media di mercato

Ave Mkt Cap EUR	68.675,39
-----------------	-----------



### Titoli principali

Nome	Settore	%
SAP SE	Software	6,74
ASML Holding NV	Software	5,83
Schneider Electric SE	Software	5,78
Safran SA	Software	4,90
Siemens AG	Software	4,29
MTU Aero Engines AG	Software	4,17
Lvmh Moet Hennessy Louis...	Software	3,15
Linde PLC	Software	3,06
RELX PLC	Software	2,95
ASM International NV	Software	2,85
% Primi 10 Titoli sul Patrimonio		43,72
Numero Complessivo di Titoli Azionari		41
Numero Complessivo di Titoli Obbligazionari		0

### Distribuzione Settoriale %

Settore	Fondo (%)
<b>Ciclico</b>	<b>34,71</b>
Materie Prime	5,03
Beni di Consumo Ciclici	14,21
Finanza	15,47
Immobiliare	-
<b>Sensibile</b>	<b>58,57</b>
Telecomunicazioni	1,18
Energia	1,96
Beni Industriali	34,79
Tecnologia	20,64
<b>Difensivo</b>	<b>6,71</b>
Beni Difensivi	1,47
Salute	5,25
Servizi di Pubblica Utilità	-

### Ripartizione Geografica %

Regione	Fondo (%)
<b>America</b>	<b>3,13</b>
Stati Uniti	3,13
Canada	0,00
America Latina e Centrale	0,00
<b>Europa</b>	<b>96,87</b>
Regno Unito	3,01
Europa Occidentale - Euro	91,86
Europa Occidentale - Non Euro	2,00
Europa dell'Est	0,00
Africa	0,00
Medio Oriente	0,00
<b>Asia</b>	<b>0,00</b>
Giappone	0,00
Australasia	0,00
Asia - Paesi Sviluppatti	0,00
Asia - Emergente	0,00

### Anagrafica

Società di Gestione	BlackRock (Luxembourg) SA	Patrimonio Classe (Mln)	27,78 USD	Investimento Min. Ingresso	5.000 USD
Telefono	+44 20 77433000	(04/02/2025)		Investimento Min. Successivo	1.000 USD
Web	www.blackrock.com	Domicilio	LUSSEMBURGO	T.E.R.	1,81%
Data di Partenza	25/09/2013	Valuta del Fondo	USD	Spese correnti	1,82%
Nome del Gestore	-	UCITS	Si	Commissione di incentivo	-
Data Inizio Gestione	01/11/2007	Inc/Acc	Acc		
NAV (04/02/2025)	USD 26,75	ISIN	LU0969580488		
Patrimonio Netto (Mln)	1.421,72 EUR				

(31/12/2024)