

DWS Invest Top Dividend SGD LDQH (P)

Categoria Morningstar™

Azionari Altri Settori

Benchmark Morningstar

Not Categorized
Usato nel Report

Benchmark Dichiarato

No benchmark

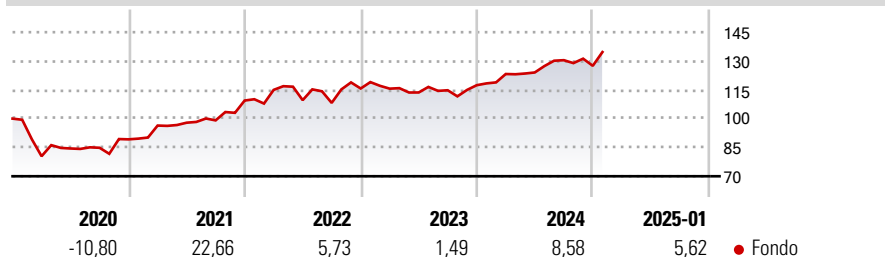
Morningstar Rating™

Senza rating

Obiettivo d'Investimento Dichiarato

Obiettivo della politica del comparto è il conseguimento di un rendimento superiore alla media. Almeno il 70% del patrimonio del comparto sarà investito in azioni di emittenti nazionali ed esteri che potrebbero offrire un rendimento azionario superiore alla media, in base alle previsioni.

Rendimenti



Misure di Rischio

3Y Alpha	-	3Y Sharpe Ratio	0,48
3Y Beta	-	3Y Std Dev	10,23
3Y R-Squared	-	3Y Risk	-
3Y Info Ratio	-	5Y Risk	-
3Y Tracking Error	-	10Y Risk	-

Rend. Cumulati %

Periodo	Fondo
3-Mesi	3,86
6-Mesi	6,51
1-Anno	13,93
3-Anni Ann.ti	7,25
5-Anni Ann.ti	6,12
10-Anni Ann.ti	6,17

Rendimenti aggiornati al 04/02/2025

Rendimenti

Periodo	Q1	Q2	Q3	Q4
Trimestrali %				
2025	-	-	-	-
2024	4,96	0,65	5,15	-2,25
2023	-0,06	-1,73	1,01	2,31
2022	5,06	-4,64	-1,30	6,92
2021	8,06	1,53	1,24	10,43

Portafoglio 31/12/2024

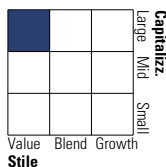


Asset Allocation %

Azioni	84,95
Obbligazioni	6,03
Liquidità	2,63
Altro	6,39

Style Box

Azionaria



Value Blend Growth

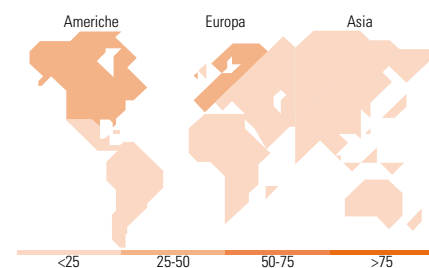
Style

Mkt Cap %

Dimensione	Fondo
Giant	41,78
Large	47,77
Medium	10,45
Small	0,00
Micro	0,00

Capitalizzazione media di mercato

Ave Mkt Cap EUR	95.977,5
	0



Titoli principali

Nome	Settore	%
Agnico Eagle Mines Ltd	🏭	3,44
Taiwan Semiconductor...	💻	3,34
Shell PLC	🔥	2,84
Merck & Co Inc	🏠	2,31
NextEra Energy Inc	⚡	2,29
Deutsche Telekom AG	📶	2,28
TotalEnergies SE	🔥	2,25
AbbVie Inc	🏠	2,05
Enbridge Inc	🔥	2,00
Johnson & Johnson	🏠	2,00
% Primi 10 Titoli sul Patrimonio		24,80
Numero Complessivo di Titoli Azionari		72
Numero Complessivo di Titoli Obbligazionari		4

Distribuzione Settoriale %

Settore	Fondo
Ciclico	31,63
Materie Prime	6,56
Beni di Consumo Ciclici	1,73
Finanza	23,33
Immobiliare	-
Sensibile	35,07
Telecomunicazioni	4,32
Energia	11,01
Beni Industriali	8,56
Tecnologia	11,19
Difensivo	33,29
Beni Difensivi	8,76
Salute	16,25
Servizi di Pubblica Utilità	8,28

Ripartizione Geografica %

Regione	Fondo
America	45,23
Stati Uniti	37,18
Canada	8,04
America Latina e Centrale	0,00
Europa	45,17
Regno Unito	7,52
Europa Occidentale - Euro	24,90
Europa Occidentale - Non Euro	12,75
Europa dell'Est	0,00
Africa	0,00
Medio Oriente	0,00
Asia	9,61
Giappone	3,39
Australasia	0,00
Asia - Paesi Sviluppati	4,86
Asia - Emergente	1,35

Anagrafica

Società di Gestione	DWS Investment S.A.	Patrimonio Classe (Mln)	4,28 SGD	Investimento Min. Ingresso	-
Telefono	+352 42101-1	(04/02/2025)		Investimento Min. Successivo	1 Quota
Web	www.dws.lu	Domicilio	LUSSEMBURGO	T.E.R.	-
Data di Partenza	23/09/2013	Valuta del Fondo	SGD	Spese correnti	1,62%
Nome del Gestore	Thomas Schüssler	UCITS	Si	Commissione di incentivo	-
Data Inizio Gestione	01/07/2010	Inc/Acc	Inc		
NAV (04/02/2025)	SGD 13,92	ISIN	LU0911038858		
Patrimonio Netto (Mln)	1.981,82 EUR				

(31/12/2024)