

Nordea 1 - Norwegian Equity Fund BC NOK

Categoria Morningstar™

Azionari Norvegia

Benchmark Morningstar

Morningstar Norway NR NOK

Usato nel Report

Benchmark Dichiarato

OSE Oslo Børs Mutual Fund TR NOK

Morningstar Rating™

★★

Obiettivo d'Investimento Dichiarato

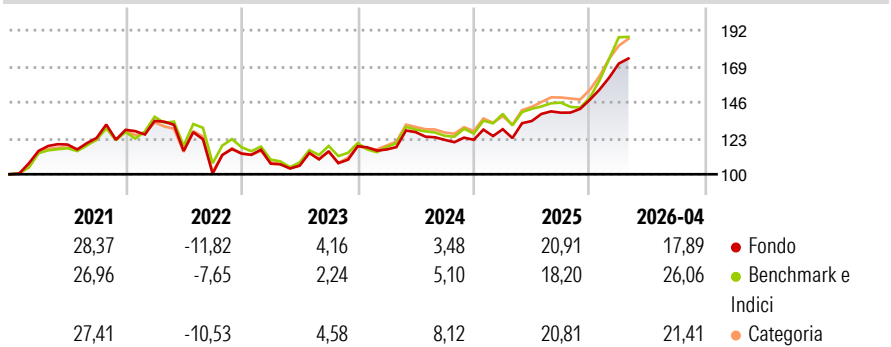
Il comparto investe un minimo di 3/4 del suo patrimonio complessivo (al netto della liquidità) in azioni e in altri titoli affini, come quote di imprese cooperative e certificati di partecipazione (rappresentativi di azioni e diritti azionari), certificati di godimento, warrant su azioni e diritti azionari emessi da società domiciliate o che esercitano una parte importante della loro attività economica in Norvegia. Il Gestore investe seguendo un approccio di tipo fondamentale, tramite un accurato processo di identificazione di società in grado di generare nel lungo periodo solidi risultati economici. Partendo da aziende che vantano una qualità manageriale elevata, il processo di selezione e costruzione del portafoglio prende in esame sia...

Misure di Rischio

3Y Alpha	1,54	3Y Sharpe Ratio	1,11
3Y Beta	0,69	3Y Std Dev	12,89
3Y R-Squared	72,37	3Y Risk	-Med
3Y Info Ratio	-0,43	5Y Risk	-Med
3Y Tracking Error	5,32	10Y Risk	+Med

Basati su Morningstar Norway NR NOK (dove applicabile)


Rendimenti



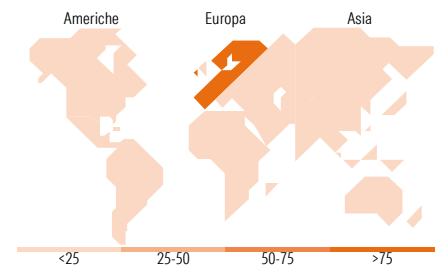
Rend. Cumulati %	Fondo	Bmk	Cat	Rendimenti Trimestrali %	Q1	Q2	Q3	Q4
3-Mesi	9,87	10,74	10,45	2026	15,71	-	-	-
6-Mesi	29,37	38,13	33,45	2025	5,53	4,07	3,97	5,88
1-Anno	33,80	37,48	35,09	2024	-1,77	9,56	-3,88	0,04
3-Anni Ann.ti	18,55	21,34	22,54	2023	-5,68	-1,21	8,70	2,84
5-Anni Ann.ti	8,60	10,88	11,64	2022	4,43	-14,28	-12,63	12,75
10-Anni Ann.ti	10,45	10,63	10,93					

Rendimenti aggiornati al 22/05/2026

Portafoglio 30/04/2026



Style Box Azionaria	Mkt Cap %	Fondo
Value	Giant	8,63
Blend	Large	12,15
Growth	Medium	39,76
	Small	23,10
	Micro	16,37
	Capitalizzazione media di mercato	
	Ave Mkt Cap NOK	50.135,4
		4



Titoli principali

Nome	Settore	%
Equinor ASA	Industria	8,03
Mowi ASA	Industria	6,71
Yara International ASA	Industria	5,58
Aker BP ASA	Industria	4,83
DOF Group ASA	Industria	4,81
Atea ASA	Industria	4,13
SpareBank 1 Sor Norge ASA	Industria	3,91
DNB Bank ASA	Industria	3,80
Storebrand ASA	Industria	3,68
SpareBank 1 SMN Depository...	Industria	3,55
% Primi 10 Titoli sul Patrimonio		49,03
Numero Complessivo di Titoli Azionari		62
Numero Complessivo di Titoli Obbligazionari		0

Distribuzione Settoriale %

Distribuzione Settoriale %	Fondo
Ciclico	36,92
Materie Prime	10,87
Beni di Consumo Ciclici	3,95
Finanza	21,70
Immobiliare	0,40
Sensibile	48,03
Telecomunicazioni	2,99
Energia	16,95
Beni Industriali	21,44
Tecnologia	6,65
Difensivo	15,05
Beni Difensivi	13,18
Salute	0,17
Servizi di Pubblica Utilità	1,70

Ripartizione Geografica %

Ripartizione Geografica %	Fondo
America	3,36
Stati Uniti	3,36
Canada	0,00
America Latina e Centrale	0,00
Europa	96,26
Regno Unito	0,00
Europa Occidentale - Euro	5,49
Europa Occidentale - Non Euro	90,76
Europa dell'Est	0,00
Africa	0,00
Medio Oriente	0,00
Asia	0,39
Giappone	0,00
Australasia	0,00
Asia - Paesi Sviluppati	0,39
Asia - Emergente	0,00

Anagrafica

Società di Gestione	Nordea Investment Funds SA	Patrimonio Classe (Mln)	77,53 NOK	Investimento Min. Ingresso	-
Telefono	00352 43 39 50 1	(22/05/2026)		Investimento Min. Successivo	-
Web	www.nordea.lu	Domicilio	LUSSEMBURGO	T.E.R.	-
Data di Partenza	11/10/2013	Valuta del Fondo	NOK	Spese correnti	1,25%
Nome del Gestore	Robert Lingaas	UCITS	Si	Commissione di incentivo	-
Data Inizio Gestione	02/08/2000	Inc/Acc	Acc		
		ISIN	LU0841544157		

See disclosures for more details

© 2026 Morningstar Italia. Tutti i diritti sono riservati. Le informazioni qui contenute: (1) sono proprietà di Morningstar, (2) non possono essere copiate, (3) non costituiscono consiglio di investimento; (4) sono fornite con scopi informativi; (5) sono ritenute attendibili da Morningstar che, pertanto, ne garantisce il maggior grado di accuratezza e completezza possibile, fatto salvo il caso in cui queste Le siano state fornite in modo errato e/o non completo dalle relative società prodotte; (6) sono estratte dai dati del fondo disponibili e riferiti a date temporali diverse. Morningstar non è responsabile per qualunque danno o perdita derivante da qualunque uso delle informazioni e chi visiona tali informazioni sarà responsabile dell'uso che andrà a farne. Non vi è naturalmente garanzia alcuna che i risultati del passato trovino un riscontro nel futuro.

Nordea 1 - Norwegian Equity Fund BC NOK

NAV (22/05/2026)

NOK 560,60

Patrimonio Netto (Mln)

1.513,75 NOK

(30/04/2026)

[See disclosures for more details](#)

© 2026 Morningstar Italia. Tutti i diritti sono riservati. Le informazioni qui contenute: (1) sono proprietà di Morningstar, (2) non possono essere copiate, (3) non costituiscono consiglio di investimento; (4) sono fornite con scopi informativi; (5) sono ritenute attendibili da Morningstar che, pertanto, ne garantisce il maggior grado di accuratezza e completezza possibile, fatto salvo il caso in cui queste Le siano state fornite in modo errato e/o non completo dalle relative società prodotte; (6) sono estratte dai dati del fondo disponibili e riferiti a date temporali diverse. Morningstar non è responsabile per qualunque danno o perdita derivante da qualunque uso delle informazioni e chi visiona tali informazioni sarà responsabile dell'uso che andrà a farne. Non vi è naturalmente garanzia alcuna che i risultati del passato trovino un riscontro nel futuro.

