

# Vulcan Value Equity USD II Acc

## Categoria Morningstar™

Azionari USA Large Cap Blend

## Benchmark Morningstar

Morningstar US Large-Mid Cap NR USD  
Usato nel Report

## Benchmark Dichiarato

Not Benchmarked

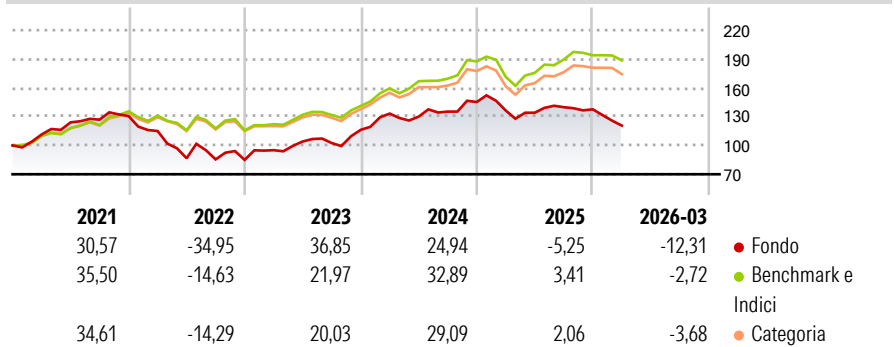
## Morningstar Rating™

★

### Obiettivo d'Investimento Dichiarato

L'obiettivo d'investimento del Fondo consisterà nel conseguire un apprezzamento di capitale nel lungo termine principalmente tramite investimenti diretti o indiretti in titoli azionari.

### Rendimenti



### Misure di Rischio

3Y Alpha	-6,95	3Y Sharpe Ratio	0,41
3Y Beta	1,06	3Y Std Dev	15,06
3Y R-Squared	69,32	3Y Risk	Alto
3Y Info Ratio	-0,86	5Y Risk	Alto
3Y Tracking Error	8,69	10Y Risk	Alto

Basati su Morningstar US Large-Mid Cap NR USD (dove applicabile)

### Rend. Cumulati %

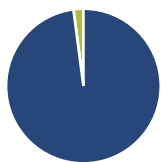
	Fondo	Bmk	Cat
3-Mesi	-10,24	4,27	2,97
6-Mesi	-13,08	4,93	4,21
1-Anno	-0,08	27,90	25,92
3-Anni Ann.ti	9,98	19,07	16,73
5-Anni Ann.ti	1,18	12,56	11,39
10-Anni Ann.ti	7,51	13,89	12,60

Rendimenti aggiornati al 23/04/2026

### Rendimenti

	Q1	Q2	Q3	Q4
2026	-12,31	-	-	-
2025	-6,12	-1,66	4,28	-1,57
2024	14,56	-2,34	3,98	7,39
2023	11,92	9,51	-1,51	13,37
2022	-11,92	-24,63	-1,41	-0,62

### Portafoglio 31/12/2025



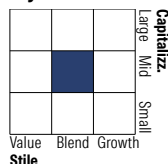
#### Asset Allocation %

● Azioni	97,93
● Obbligazioni	0,00
● Liquidità	2,07
● Altro	0,00

#### Netta

	97,93
	0,00
	2,07
	0,00

#### Style Box Azionaria

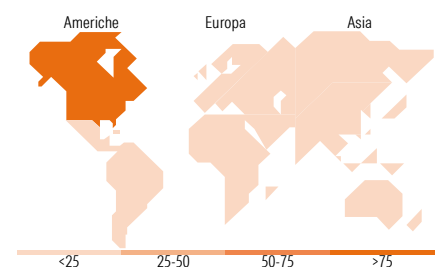


#### Mkt Cap %

Giant	19,53
Large	13,43
Medium	45,94
Small	21,09
Micro	0,00

#### Capitalizzazione media di mercato

Ave Mkt Cap USD	58.780,96
-----------------	-----------



### Titoli principali

Nome	Settore	%
Microsoft Corp	Software	5,77
Elevance Health Inc	Sanità	5,35
Everest Group Ltd	Alimentari	5,06
UnitedHealth Group Inc	Sanità	4,84
Salesforce Inc	Software	4,68
TPG Inc Ordinary Shares -...	Marketing	4,58
Amazon.com Inc	E-commerce	4,17
Fiserv Inc	Software	4,17
NICE Ltd ADR	Software	4,14
CarMax Inc	Automobili	4,11
% Primi 10 Titoli sul Patrimonio		46,85
Numero Complessivo di Titoli Azionari		29
Numero Complessivo di Titoli Obbligazionari		0

### Distribuzione Settoriale %

	Fondo
<b>Ciclico</b>	<b>43,48</b>
Materie Prime	-
Beni di Consumo Ciclici	9,85
Finanza	28,19
Immobiliare	5,44
<b>Sensibile</b>	<b>40,61</b>
Telecomunicazioni	3,65
Energia	-
Beni Industriali	14,43
Tecnologia	22,53
<b>Difensivo</b>	<b>15,91</b>
Beni Difensivi	1,99
Salute	13,92
Servizi di Pubblica Utilità	-

### Ripartizione Geografica %

	Fondo
<b>America</b>	<b>86,91</b>
Stati Uniti	86,91
Canada	0,00
America Latina e Centrale	0,00
<b>Europa</b>	<b>13,09</b>
Regno Unito	1,99
Europa Occidentale - Euro	5,15
Europa Occidentale - Non Euro	1,72
Europa dell'Est	0,00
Africa	0,00
Medio Oriente	4,22
<b>Asia</b>	<b>0,00</b>
Giappone	0,00
Australasia	0,00
Asia - Paesi Sviluppati	0,00
Asia - Emergente	0,00

### Anagrafica

Società di Gestione	Vulcan Value Partners	Patrimonio Classe (Mln)	136,33 USD	Investimento Min. Ingresso	50.000.000 USD
Telefono	205.803.1582	(23/04/2026)		Investimento Min. Successivo	10.000 USD
Web	www.vulcanvaluepartners.com	Domicilio	IRLANDA	T.E.R.	0,95%
Data di Partenza	09/09/2013	Valuta del Fondo	USD	Spese correnti	0,94%
Nome del Gestore	-	UCITS	Si	Commissione di incentivo	-
Data Inizio Gestione	31/12/2019	Inc/Acc	Acc		
NAV (23/04/2026)	USD 266,55	ISIN	IE00BC7GWG46		
Patrimonio Netto (Mln)	640,77 USD				

(31/12/2025)