

# BL-Global Flexible USD AR USD Inc

## Categoria Morningstar™

Bilanciati Flessibili USD

## Benchmark Morningstar

Morningstar EAA USD Mod Target

Allocation NR USD

Usato nel Report

## Benchmark Dichiarato

Lipper Global Mixed Asset USD Flex

## Morningstar Rating™

★★★

### Obiettivo d'Investimento Dichiarato

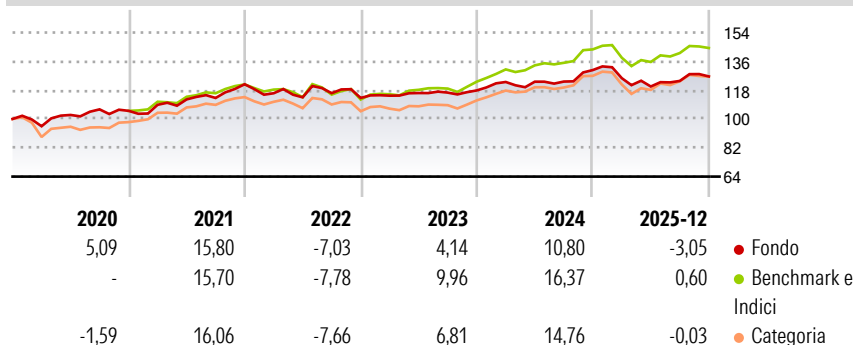
Il comparto investe in azioni, obbligazioni, strumenti del mercato monetario e liquidità. La percentuale del portafoglio del comparto investito nei vari strumenti varia in funzione della valutazione delle diverse classi di attività e della situazione del mercato. Ai fini della realizzazione del suo obiettivo, il comparto può investire fino al un massimo del 10% del suo patrimonio netto in fondi d'investimento. Il comparto può altresì utilizzare prodotti derivati a titolo di copertura o per ottimizzare l'esposizione del portafoglio. Gli investimenti sono effettuati senza limitazioni a livello geografico, settoriale o monetario.

### Misure di Rischio

3Y Alpha	-3,41	3Y Sharpe Ratio	0,15
3Y Beta	0,81	3Y Std Dev	6,45
3Y R-Squared	84,49	3Y Risk	-Med
3Y Info Ratio	-1,84	5Y Risk	-Med
3Y Tracking Error	2,78	10Y Risk	-Med

Basati su Morningstar EAA USD Mod Target Allocation NR USD (dove applicabile)


### Rendimenti



Rend. Cumulati %	Fondo	Bmk	Cat	Rendimenti Trimestrali %	Q1	Q2	Q3	Q4
3-Mesi	0,95	0,24	1,87	2026	-	-	-	-
6-Mesi	3,62	4,11	6,22	2025	-3,88	-4,14	2,89	2,27
1-Anno	-3,04	0,01	-0,52	2024	4,46	0,16	0,06	5,83
3-Anni Ann.ti	3,75	7,86	5,28	2023	1,24	1,45	0,22	1,18
5-Anni Ann.ti	4,42	6,62	5,43	2022	-4,62	-2,19	2,28	-2,56
10-Anni Ann.ti	5,34	6,24	4,93					

Rendimenti aggiornati al 29/01/2026

### Portafoglio 31/12/2025



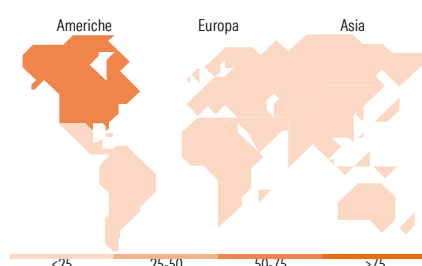
### Morningstar Style Box®

#### Stile Azionario

	Value	Blend	Growth
Capitalizz.			
Large			
Mid			
Small			
Stile			

#### Reddito Fisso

	Bassa	Med	Alta
Qualità Credito			
Alto			
Med			
Basso			
Sensibilità ai Tassi			



### Titoli principali

Nome	Settore	%
United States Treasury Notes...	—	7,28
United States Treasury Notes...	—	7,07
Invesco Physical Gold ETC	—	4,88
iShares Physical Gold ETC	—	4,83
United States Treasury Notes...	—	4,34
Alphabet Inc Class A	📄	3,50
Amazon.com Inc	📦	3,37
Microsoft Corp	💻	3,02
United States Treasury Notes...	—	2,93
% Primi 10 Titoli sul Patrimonio		41,24
Numero Complessivo di Titoli Azionari		41
Numero Complessivo di Titoli Obbligazionari		4

### Distribuzione Settoriale %

	Fondo
🔄 Ciclico	23,36
📈 Sensibile	49,02
📉 Difensivo	27,62

### Fixed Income Sector Weightings %

	Fondo
🏠 Governativo	53,26
🏢 Societario	0,00
🏠 Cartolarizzazioni	0,00
🏢 Enti Locali	0,00
📄 Liquidità ed equivalenti	46,74
📄 Derivati	0,00

### Ripartizione Geografica %

	Fondo
<b>America</b>	<b>73,28</b>
Stati Uniti	71,33
Canada	1,95
America Latina e Centrale	0,00
<b>Europa</b>	<b>17,38</b>
Regno Unito	0,00
Europa Occidentale - Euro	7,57
Europa Occidentale - Non Euro	9,82
Europa dell'Est	0,00
Africa	0,00
Medio Oriente	0,00
<b>Asia</b>	<b>9,33</b>
Giappone	5,34
Australasia	0,00
Asia - Paesi Sviluppati	3,99
Asia - Emergente	0,00

### Anagrafica

Società di Gestione	BLI - Banque de Luxembourg Investments SA	Patrimonio Classe (Mln)	0,36 USD	Investimento Min. Ingresso	-
		(29/01/2026)		Investimento Min. Successivo	-
Telefono	+352 26 26 99-1	Domicilio	LUSSEMBURGO	T.E.R.	1,87%
Web	www.banquedeluxembourg.com	Valuta del Fondo	USD	Spese correnti	1,80%
		UCITS	Si	Commissione di incentivo	0,00%
		Inc/Acc	Inc		
Data di Partenza	08/10/2013	ISIN	LU0962811377		
Nome del Gestore	-				
Data Inizio Gestione	01/10/2024				

# BL-Global Flexible USD AR USD Inc

NAV <small>(29/01/2026)</small>	USD 184,97
Patrimonio Netto (Mln)	84,85 USD
<small>(31/12/2025)</small>	