

# BL-Global 75 AR EUR Inc

## Categoria Morningstar™

Bilanciati Aggressivi EUR

## Benchmark Morningstar

Morningstar Euro Aggressive Global Target

Allocation NR EUR

Usato nel Report

## Benchmark Dichiarato

No benchmark

## Morningstar Rating™

★★★

### Obiettivo d'Investimento Dichiarato

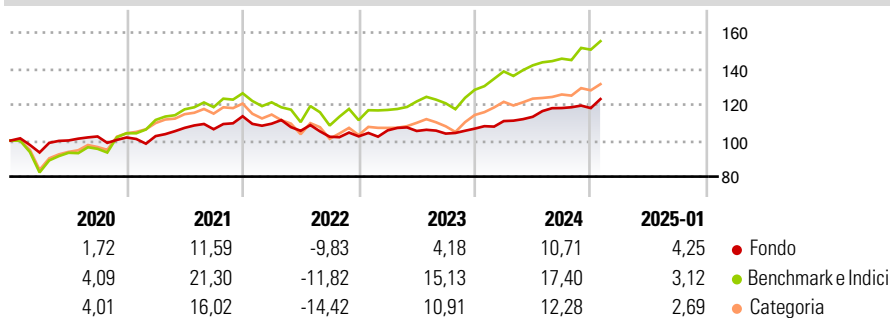
Questo comparto misto dal profilo dinamico investe in azioni, obbligazioni e strumenti del mercato monetario. L'allocazione neutra delle attività effettuata dal comparto consiste nell'investire il 75% circa del suo patrimonio netto in azioni. Una quota del patrimonio netto del comparto compresa tra un minimo del 60% e un massimo del 90% è investita in azioni. Ai fini della realizzazione del suo obiettivo, il comparto può investire fino al 10% massimo del suo patrimonio netto in fondi d'investimento. Il comparto può altresì utilizzare prodotti derivati a titolo di copertura o per ottimizzare l'esposizione del portafoglio. Gli investimenti sono effettuati senza limitazioni a livello geografico, settoriale o monetario.

### Misure di Rischio

3Y Alpha	-0,36	3Y Sharpe Ratio	0,29
3Y Beta	0,35	3Y Std Dev	6,58
3Y R-Squared	36,14	3Y Risk	Basso
3Y Info Ratio	-0,49	5Y Risk	Basso
3Y Tracking Error	8,87	10Y Risk	Basso

Basati su Morningstar Euro Aggressive Global Target Allocation NR EUR (dove applicabile)

### Rendimenti



Rend. Cumulati %	Fondo	Bmk	Cat	Rendimenti	Q1	Q2	Q3	Q4
3-Mesi	4,05	6,95	5,28	2025	-	-	-	-
6-Mesi	6,96	11,73	7,84	2024	3,94	2,16	4,29	-0,02
1-Anno	14,20	17,76	14,58	2023	3,25	-0,33	-1,38	2,65
3-Anni Ann.ti	4,47	8,84	5,27	2022	-3,63	-3,61	-3,12	0,20
5-Anni Ann.ti	3,94	8,81	5,99	2021	0,77	4,45	-0,71	6,78
10-Anni Ann.ti	4,00	7,92	5,24					

Rendimenti aggiornati al 03/02/2025

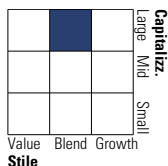
### Portafoglio 31/12/2024



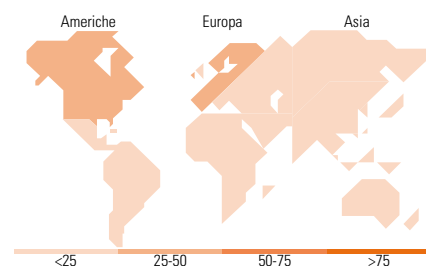
Asset Allocation %	Netta
● Azioni	62,75
● Obbligazioni	3,52
● Liquidità	10,86
● Altro	20,71

### Morningstar Style Box®

#### Stile Azionario



#### Reddito Fisso



### Titoli principali

Nome	Settore	%
Invesco Physical Gold ETC	—	7,06
iShares Physical Gold ETC	—	5,47
Unilever PLC	IT	3,89
Roche Holding AG	+	3,42
Amundi Physical Gold ETC C	—	3,26
Microsoft Corp	US	2,93
Reckitt Benckiser Group PLC	IT	2,86
Taiwan Semiconductor...	US	2,77
Nestle SA	IT	2,63
Novartis AG Registered Shares	+	2,53
% Primi 10 Titoli sul Patrimonio		36,83
Numero Complessivo di Titoli Azionari		62
Numero Complessivo di Titoli Obbligazionari		2

### Distribuzione Settoriale %

	Fondo
🔄 Ciclico	16,43
📈 Sensibile	32,57
🛡️ Difensivo	51,00

### Fixed Income Sector Weightings %

	Fondo
🏛️ Governativo	24,49
⚙️ Societario	0,00
🏠 Cartolarizzazioni	0,00
🏢 Enti Locali	0,00
📄 Liquidità ed equivalenti	75,51
📁 Derivati	0,00

### Ripartizione Geografica %

	Fondo
<b>America</b>	<b>37,43</b>
Stati Uniti	33,62
Canada	3,81
America Latina e Centrale	0,00
<b>Europa</b>	<b>49,10</b>
Regno Unito	12,57
Europa Occidentale - Euro	14,39
Europa Occidentale - Non Euro	22,14
Europa dell'Est	0,00
Africa	0,00
Medio Oriente	0,00
<b>Asia</b>	<b>13,47</b>
Giappone	7,62
Australasia	0,00
Asia - Paesi Sviluppati	5,13
Asia - Emergente	0,72

### Anagrafica

Società di Gestione	BLI - Banque de Luxembourg Investments SA	Patrimonio Classe (Mln)	0,00 EUR	Investimento Min. Ingresso	-
		(03/02/2025)		Investimento Min. Successivo	-
Telefono	+352 26 26 99-1	Domicilio	LUSSEMBURGO	T.E.R.	2,01%
Web	www.banquedeluxembourg.com	Valuta del Fondo	EUR	Spese correnti	1,70%
		UCITS	Si	Commissione di incentivo	0,00%
		Inc/Acc	Inc		
Data di Partenza	08/10/2013	ISIN	LU0495653569		

# BL-Global 75 AR EUR Inc

---

Nome del Gestore	Joël Reuland
Data Inizio Gestione	01/01/2005
NAV (03/02/2025)	EUR 177,45
Patrimonio Netto (Mln)	859,59 EUR

(31/12/2024)