

HSBC Global Investment Funds - US Short Duration High Yeild Bond ICHEUR

Categoria Morningstar™

Obbligazionari Altro

Benchmark Morningstar

Not Categorized

Usato nel Report

Benchmark Dichiarato

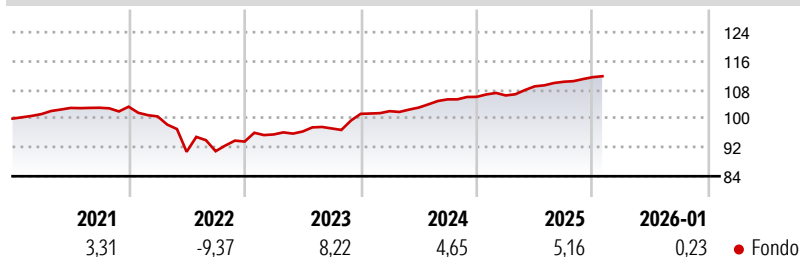
Not Benchmarked

Morningstar Rating™

Senza rating

Obiettivo d'Investimento Dichiarato

L'obiettivo è fornire un rendimento totale sul lungo termine investendo in obbligazioni ad alto rendimento globali. Il fondo deterrà prevalentemente una combinazione di obbligazioni di qualità inferiore e prive di rating, emesse da società, governi e agenzie dei paesi sviluppati. e cercherà di mantenere un basso rischio di tasso d'interesse. Le obbligazioni saranno principalmente denominate in dollari USA.

Rendimenti

Misure di Rischio

3Y Alpha	-	3Y Sharpe Ratio	0,94
3Y Beta	-	3Y Std Dev	2,27
3Y R-Squared	-	3Y Risk	-
3Y Info Ratio	-	5Y Risk	-
3Y Tracking Error	-	10Y Risk	-

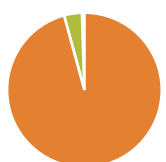
Rend. Cumulati %

	Fondo
3-Mesi	1,49
6-Mesi	2,35
1-Anno	4,89
3-Anni Ann.ti	4,90
5-Anni Ann.ti	2,15
10-Anni Ann.ti	2,55

Rendimenti aggiornati al 04/02/2026

Rendimenti

Trimestrali %	Q1	Q2	Q3	Q4
2026	-	-	-	-
2025	0,37	2,38	1,16	1,16
2024	0,73	0,97	2,22	0,66
2023	2,11	0,86	0,88	4,17
2022	-2,62	-9,76	0,18	2,95

Portafoglio 31/01/2026

Asset Allocation %

Azioni	0,00
Obbligazioni	95,75
Liquidità	3,74
Altro	0,51

Fixed Income Style
Box™

Qualità Credito	Alto	Med	Basso
Sensibilità ai Tassi			
Bassa			
Med			
Alta			

Duration Effettiva	1,48
Maturità effettiva	1,91
Qualità Credito Media	B







Credit Quality %

	0		0
AAA	0,00	BBB	1,86
AA	0,00	BB	47,17
A	0,00	B	43,96
		Below B	1,21
		Not Rated	5,81

Titoli principali

Nome	Settore	%
Venture Global LNG Inc. 8.125%	—	1,02
CCO Holdings, LLC/ CCO...	—	0,88
OneMain Financial...	—	0,88
Tibco Software Inc 6.5%	—	0,79
United Wholesale Mortgage...	—	0,79
Iron Mountain Inc. 7%	—	0,74
Block Inc 5.625%	—	0,73
Seagate HDD Cayman 8.25%	—	0,72
NGL Energy Operating LLC/...	—	0,71
NCR Atleos Corp. 9.5%	—	0,70
% Primi 10 Titoli sul Patrimonio		7,97
Numero Complessivo di Titoli Azionari		0
Numero Complessivo di Titoli Obbligazionari		270

Fixed Income Sector Weightings %

 Governativo	0,00
 Societario	96,26
 Cartolarizzazioni	0,00
 Enti Locali	0,00
 Liquidità ed equivalenti	3,77
 Derivati	-0,02

Coupon Range %	Fondo
0 coupon	0,00
Da 0 a 4 cedole	4,18
Da 4 a 6 cedole	30,54
Da 6 a 8 cedole	44,33
Da 8 a 10 cedole	17,33
Da 10 a 12 cedole	3,16
Oltre 12 cedole	0,45

Scadenze %

da 1 a 3	24,70
da 3 a 5	67,19
da 5 a 7	5,46
da 7 a 10	0,48
da 10 a 15	0,00
da 15 a 20	0,00
da 20 a 30	0,00
oltre 30	1,33

Anagrafica

Società di Gestione	HSBC Investments	Patrimonio Classe (Mln)	2,16 USD	Investimento Min. Ingresso	1.000.000 EUR
Telefono	(+352) 40 46 46 767	(04/02/2026)		Investimento Min. Successivo	-
Web	http://www.assetmanagement.hsbc.com	Domicilio	LUSSEMBURGO	T.E.R.	0,66%
		Valuta del Fondo	EUR	Spese correnti	0,66%
		UCITS	Si	Commissione di incentivo	-
Data di Partenza	25/10/2013	Inc/Acc	Acc		
Nome del Gestore	Ricky Liu	ISIN	LU0922810600		
Data Inizio Gestione	01/05/2025				
NAV (04/02/2026)	EUR 13,27				
Patrimonio Netto (Mln)	110,84 USD				

(31/01/2026)