

# Cullen US Enhanced Equity Income Fund Class A1 EUR Retail Distributing

**Categoria Morningstar™**

Azionari Altri Settori

**Benchmark Morningstar**
Not Categorized  
Usato nel Report
**Benchmark Dichiarato**

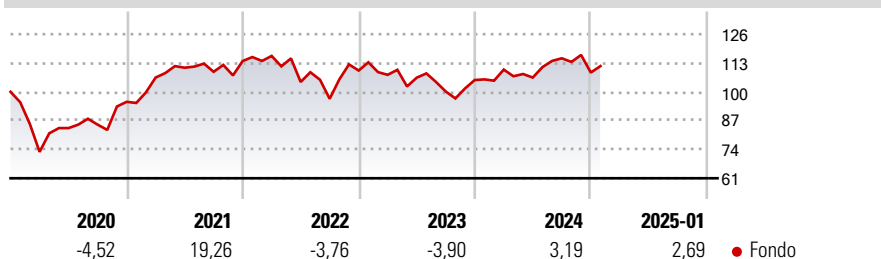
S&amp;P 500 NR USD

**Morningstar Rating™**

Senza rating

**Obiettivo d'Investimento Dichiarato**

The investment objective of the Fund is to seek long-term capital appreciation and current income.

**Rendimenti**

**Misure di Rischio**

3Y Alpha	-	3Y Sharpe Ratio	-0,17
3Y Beta	-	3Y Std Dev	14,79
3Y R-Squared	-	3Y Risk	-
3Y Info Ratio	-	5Y Risk	-
3Y Tracking Error	-	10Y Risk	-

**Rend. Cumulati %**

Periodo	Fondo
3-Mesi	-1,14
6-Mesi	1,64
1-Anno	5,26
3-Anni Ann.ti	-1,28
5-Anni Ann.ti	2,99
10-Anni Ann.ti	-

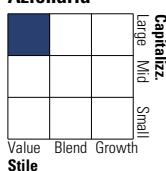
Rendimenti aggiornati al 04/02/2025

**Rendimenti**

Periodo	Q1	Q2	Q3	Q4
<b>Trimestrali %</b>				
2025	-	-	-	-
2024	4,47	-3,27	8,16	-5,60
2023	-1,76	-1,20	-5,86	5,17
2022	2,03	-10,11	-7,27	13,15
2021	11,46	4,19	-1,66	4,43

**Portafoglio 31/12/2024**


Asset Allocation %	Netta
● Azioni	99,26
● Obbligazioni	0,00
● Liquidità	0,74
● Altro	0,00

**Style Box**
**Azionaria**


Value Blend Growth

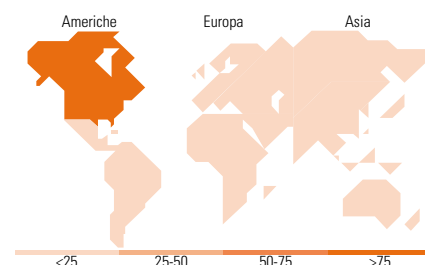
Style

**Mkt Cap %**

Category	Fondo
Giant	6,94
Large	58,18
Medium	34,89
Small	0,00
Micro	0,00

**Capitalizzazione media di mercato**

Media di mercato	Fondo
Ave Mkt Cap USD	83.325,4


**Titoli principali**

Nome	Settore	%
Cisco Systems Inc	📠	4,85
EOG Resources Inc	🔥	4,00
Medtronic PLC	🏥	3,83
Bristol-Myers Squibb Co	🏥	3,80
Duke Energy Corp	⚡	3,73
PPL Corp	⚡	3,70
VICI Properties Inc Ordinary...	🏠	3,52
Conagra Brands Inc	🍳	3,50
Chevron Corp	🔥	3,48
Comcast Corp Class A	📠	3,40
% Primi 10 Titoli sul Patrimonio		37,82
Numero Complessivo di Titoli Azionari		33
Numero Complessivo di Titoli Obbligazionari		0

**Distribuzione Settoriale %**

Settore	Fondo
<b>Ciclico</b>	<b>26,64</b>
🏭 Materie Prime	3,71
🛒 Beni di Consumo Ciclici	2,11
🏠 Finanza	14,35
🏠 Immobiliare	6,47
<b>Sensibile</b>	<b>36,37</b>
📠 Telecomunicazioni	9,07
🔥 Energia	10,57
⚙️ Beni Industriali	9,18
📠 Tecnologia	7,55
<b>Difensivo</b>	<b>36,99</b>
🏠 Beni Difensivi	15,76
🏥 Salute	13,74
💡 Servizi di Pubblica Utilità	7,49

**Ripartizione Geografica %**

Geografia	Fondo
<b>America</b>	<b>98,22</b>
Stati Uniti	95,99
Canada	2,24
America Latina e Centrale	0,00
<b>Europa</b>	<b>1,78</b>
Regno Unito	1,78
Europa Occidentale - Euro	0,00
Europa Occidentale - Non Euro	0,00
Europa dell'Est	0,00
Africa	0,00
Medio Oriente	0,00
<b>Asia</b>	<b>0,00</b>
Giappone	0,00
Australasia	0,00
Asia - Paesi Sviluppatti	0,00
Asia - Emergente	0,00

**Anagrafica**

Società di Gestione	Cullen Capital Management, LLC	Patrimonio Classe (Mln)	0,20 USD	Investimento Min. Ingresso	1.000 EUR
Telefono	+1 212 6441800	Domicilio	IRLANDA	Investimento Min. Successivo	-
Web	www.cullenfunds.eu	Valuta del Fondo	EUR	T.E.R.	-
Data di Partenza	18/08/2016	UCITS	Si	Spese correnti	1,75%
Nome del Gestore	-	Inc/Acc	Inc	Commissione di incentivo	-
Data Inizio Gestione	03/09/2013	ISIN	IE00B6T5Y835		
NAV (04/02/2025)	EUR 7,30				
Patrimonio Netto (Mln)	83,59 USD				

(31/12/2024)