

Templeton Asian Smaller Companies Fund W(acc)EUR

Categoria Morningstar™

Azionari Asia ex Giappone Small/Mid Cap

Benchmark Morningstar

MSCI AC Asia Ex JPN Small Cap NR USD

Usato nel Report

Benchmark Dichiarato

MSCI AC Asia Ex JPN Small Cap NR USD

Morningstar Rating™

★★★

Obiettivo d'Investimento Dichiarato

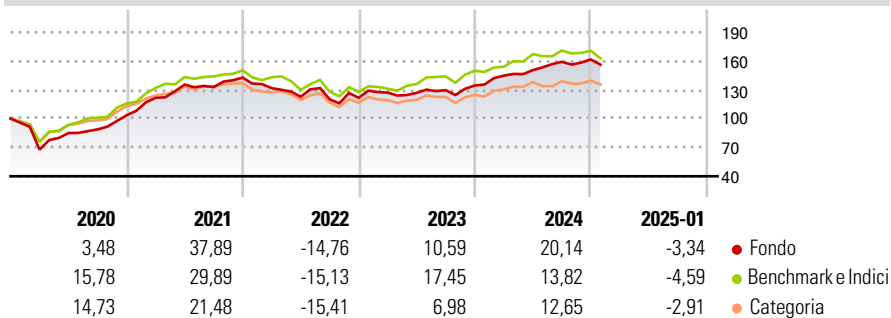
Templeton Asian Smaller Companies Fund (il "Fondo") si prefigge di aumentare il valore dei suoi investimenti a medio/lungo termine. Il Fondo investe principalmente in: - azioni emesse da piccole società (con capitalizzazione di mercato di circa USD 2 miliardi) situate, o che conducono attività significative, in Asia (Giappone escluso) Il Fondo può investire in misura minore in: - azioni, titoli correlati ad azioni (quali titoli partecipativi) od obbligazioni emessi da società di qualunque dimensione situate in qualsiasi paese, incluso qualsiasi altro mercato emergente

Misure di Rischio

3Y Alpha	0,13	3Y Sharpe Ratio	0,24
3Y Beta	0,94	3Y Std Dev	12,19
3Y R-Squared	84,65	3Y Risk	Med
3Y Info Ratio	0,03	5Y Risk	Alto
3Y Tracking Error	6,38	10Y Risk	+Med

Basati su MSCI AC Asia Ex JPN Small Cap NR USD (dove applicabile)

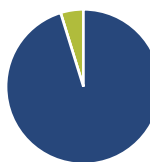
Rendimenti



Rend. Cumulati %	Fondo	Bmk	Cat	Rendimenti	Q1	Q2	Q3	Q4
3-Mesi	0,59	-3,70	-0,81	2025	-	-	-	-
6-Mesi	5,12	0,04	4,17	2024	7,59	3,97	5,74	1,57
1-Anno	15,03	6,67	9,24	2023	4,43	-0,14	2,15	3,80
3-Anni Ann.ti	5,53	4,22	2,02	2022	-7,72	-6,78	-2,17	1,30
5-Anni Ann.ti	10,02	10,51	7,62	2021	17,54	11,35	-1,97	7,47
10-Anni Ann.ti	6,80	5,75	5,84					

Rendimenti aggiornati al 04/02/2025

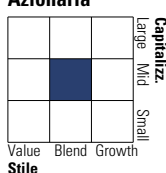
Portafoglio 31/12/2024



Asset Allocation %	Netta
Azioni	95,22
Obbligazioni	0,00
Liquidità	4,78
Altro	0,00

Style Box

Azionaria



Value Blend Growth

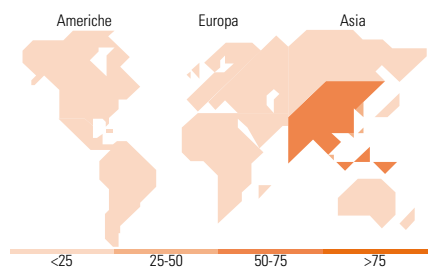
Style

Mkt Cap %

Mkt Cap %	Fondo
Giant	2,42
Large	41,51
Medium	50,35
Small	4,47
Micro	1,25

Capitalizzazione media di mercato

Ave Mkt Cap USD 3.569,10



Titoli principali

Nome	Settore	%
Bajaj Holdings and...	Industria	7,01
FPT Corp	Industria	5,30
International Container...	Industria	4,19
The Federal Bank Ltd	Industria	3,52
Novatek Microelectronics Corp	Industria	3,44
Mobile World Investment Corp	Industria	3,21
Synnex Technology...	Industria	2,85
Leeno Industrial Inc	Industria	2,45
Zomato Ltd	Industria	2,28
Max Financial Services Ltd	Industria	2,19
% Primi 10 Titoli sul Patrimonio		36,44
Numero Complessivo di Titoli Azionari		68
Numero Complessivo di Titoli Obbligazionari		0

Distribuzione Settoriale %

Distribuzione Settoriale %	Fondo
Ciclico	49,04
Materie Prime	4,80
Beni di Consumo Ciclici	18,65
Finanza	23,66
Immobiliare	1,93
Sensibile	35,54
Telecomunicazioni	2,43
Energia	-
Beni Industriali	7,59
Tecnologia	25,51
Difensivo	15,43
Beni Difensivi	6,24
Salute	7,59
Servizi di Pubblica Utilità	1,59

Ripartizione Geografica %

Ripartizione Geografica %	Fondo
America	0,00
Stati Uniti	0,00
Canada	0,00
America Latina e Centrale	0,00
Europa	3,20
Regno Unito	1,09
Europa Occidentale - Euro	0,00
Europa Occidentale - Non Euro	0,00
Europa dell'Est	0,00
Africa	0,00
Medio Oriente	2,11
Asia	96,80
Giappone	0,00
Australasia	0,00
Asia - Paesi Sviluppati	27,89
Asia - Emergente	68,91

Anagrafica

Società di Gestione	Franklin Templeton International Services S.à r.l.	Patrimonio Classe (Mln)	34,89 EUR	Investimento Min. Ingresso	1.000 USD
Telefono	+352 46 66 67 212	Domicilio	LUSSEMBURGO	Investimento Min. Successivo	1.000 USD
Web	www.franklintempleton.lu	Valuta del Fondo	EUR	T.E.R.	1,22%
Data di Partenza	25/10/2013	UCITS	Si	Spese correnti	1,22%
Nome del Gestore	-	Inc/Acc	Acc	Commissione di incentivo	-
Data Inizio Gestione	03/04/2017	ISIN	LU0976565415		
NAV (04/02/2025)	EUR 27,10				
Patrimonio Netto (Mln)	1.149,84 USD				

(31/12/2024)