

Franklin Technology Fund W (Acc) USD

Categoria Morningstar™

Azionari Settore Tecnologia

Benchmark Morningstar

Morningstar Global Technology Target

Market Exposure NR USD

Usato nel Report

Benchmark Dichiarato

MSCI World/Information Tech NR USD

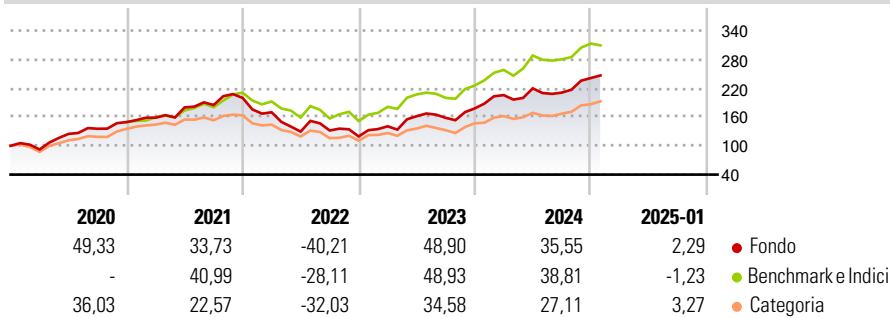
Morningstar Rating™

★★★★

Obiettivo d'Investimento Dichiarato

Obiettivo di investimento: > Rivalutazione del capitale.
Strategia di investimento: Almeno i due terzi del patrimonio totale investito del Comparto sarà investito in titoli di capitale di società che si ritiene beneficeranno dello sviluppo, del progresso, e dell'uso della tecnologia.

Rendimenti



Misure di Rischio

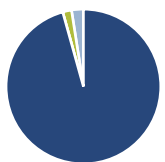
3Y Alpha	-4,16	3Y Sharpe Ratio	0,49
3Y Beta	1,03	3Y Std Dev	24,30
3Y R-Squared	91,83	3Y Risk	Med
3Y Info Ratio	-0,65	5Y Risk	+Med
3Y Tracking Error	7,15	10Y Risk	Med

Basati su Morningstar Global Technology Target Market Exposure NR USD (dove applicabile)

Rend. Cumulati %	Fondo	Bmk	Cat	Rendimenti Trimestrali %	Q1	Q2	Q3	Q4
3-Mesi	13,42	8,02	10,43	2025	-	-	-	-
6-Mesi	27,66	17,63	22,66	2025	-	-	-	-
1-Anno	26,51	26,47	26,68	2024	15,56	6,84	-4,02	14,38
3-Anni Ann.ti	13,36	17,75	9,47	2023	17,73	14,97	-2,13	12,39
5-Anni Ann.ti	17,45	20,84	14,91	2022	-14,99	-23,70	1,79	-9,44
10-Anni Ann.ti	19,40	19,96	15,69	2021	6,15	13,51	2,74	8,03

Rendimenti aggiornati al 04/02/2025

Portafoglio 31/12/2024



Asset Allocation %	Netta
Azioni	95,68
Obbligazioni	0,00
Liquidità	1,85
Altro	2,47

Style Box

Azionaria



Value Blend Growth

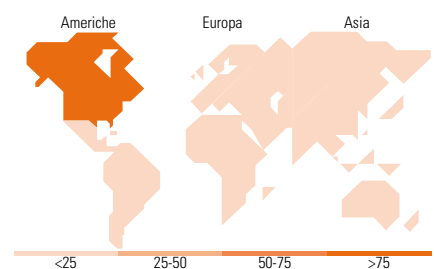
Style

Mkt Cap %

Fondo	Fondo
Giant	51,67
Large	28,10
Medium	15,49
Small	4,74
Micro	0,00

Capitalizzazione media di mercato

Fondo	Fondo
Ave Mkt Cap USD	332.574,27



<25 25-50 50-75 >75

Titoli principali

Nome	Settore	%
NVIDIA Corp		9,02
Microsoft Corp		7,66
Broadcom Inc		6,81
Amazon.com Inc		5,67
Apple Inc		4,91
Taiwan Semiconductor...		3,48
ServiceNow Inc		3,10
Synopsys Inc		2,61
Salesforce Inc		2,43
Alphabet Inc Class C		2,09
% Primi 10 Titoli sul Patrimonio		47,80
Numero Complessivo di Titoli Azionari		65
Numero Complessivo di Titoli Obbligazionari		0

Distribuzione Settoriale %

Fondo	Fondo
Ciclico	8,97
Materie Prime	-
Beni di Consumo Ciclici	6,56
Finanza	2,41
Immobiliare	-
Sensibile	89,89
Telecomunicazioni	7,16
Energia	-
Beni Industriali	-
Tecnologia	82,74
Difensivo	1,14
Beni Difensivi	-
Salute	1,14
Servizi di Pubblica Utilità	-

Ripartizione Geografica %

Fondo	Fondo
America	91,60
Stati Uniti	89,60
Canada	1,60
America Latina e Centrale	0,41
Europa	4,76
Regno Unito	0,64
Europa Occidentale - Euro	3,70
Europa Occidentale - Non Euro	0,00
Europa dell'Est	0,00
Africa	0,00
Medio Oriente	0,42
Asia	3,64
Giappone	0,00
Australasia	0,00
Asia - Paesi Sviluppati	3,64
Asia - Emergente	0,00

Anagrafica

Società di Gestione	Franklin Templeton International Services S.à r.l.	Patrimonio Classe (Mln)	475,85 USD	Investimento Min. Ingresso	1.000 USD
		(04/02/2025)		Investimento Min. Successivo	1.000 USD
		Domicilio	LUSSEMBURGO	T.E.R.	0,90%
Telefono	+352 46 66 67 212	Valuta del Fondo	USD	Spese correnti	0,90%
Web	www.franklintempleton.lu	UCITS	Si	Commissione di incentivo	-
Data di Partenza	25/10/2013	Inc/Acc	Acc		
Nome del Gestore	Jonathan Curtis	ISIN	LU0976566736		
	Matthew Cioppa				
Data Inizio Gestione	01/06/2016				
NAV (04/02/2025)	USD 65,15				

Franklin Technology Fund W (Acc) USD

Patrimonio Netto (Mln) 11.430,12 USD

(31/12/2024)