

Templeton Eastern Europe Fund W(acc)EUR

Categoria Morningstar™

Azionari Altri Settori

Benchmark Morningstar
Not Categorized
Usato nel Report
Benchmark Dichiarato

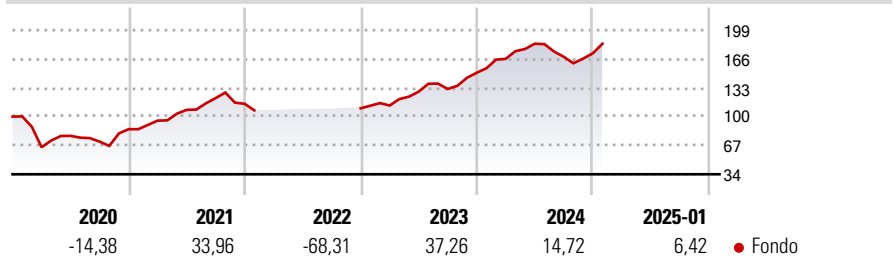
MSCI EM Europe NR EUR

Morningstar Rating™

Senza rating

Obiettivo d'Investimento Dichiarato

Obiettivo di investimento:> Rivalutazione del capitale.
Strategia di investimento: Il Comparto investirà principalmente in titoli azionari di società quotate in borsa, con sede sociale o attività principale in paesi dell'Europa orientale e nei Nuovi Paesi Indipendenti (la "Regione").

Rendimenti

Misure di Rischio

3Y Alpha	-	3Y Sharpe Ratio	-
3Y Beta	-	3Y Std Dev	-
3Y R-Squared	-	3Y Risk	-
3Y Info Ratio	-	5Y Risk	-
3Y Tracking Error	-	10Y Risk	-

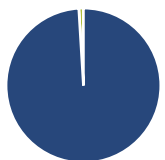
Rend. Cumulati %

Periodo	Rend. Cumulati %	Fondo
3-Mesi	12,43	
6-Mesi	3,28	
1-Anno	13,73	
3-Anni Ann.ti	-16,99	
5-Anni Ann.ti	-10,12	
10-Anni Ann.ti	-0,26	

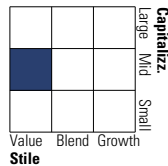
Rendimenti aggiornati al 04/02/2025

Rendimenti

Periodo	Q1	Q2	Q3	Q4
2025	-	-	-	-
2024	10,58	10,40	-8,17	2,33
2023	2,95	14,11	2,33	14,19
2022	-	-	-	-
2021	11,44	12,91	12,50	-5,37

Portafoglio 31/12/2024


Asset Allocation %	Netta
● Azioni	99,04
● Obbligazioni	0,00
● Liquidità	0,96
● Altro	0,00

Style Box
Azionaria


Value

Blend

Growth

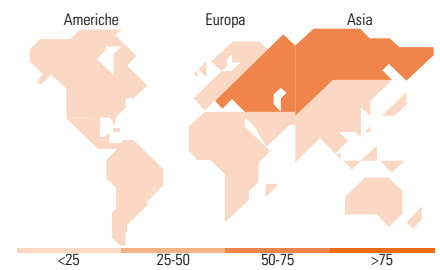
Style

Mkt Cap %

Mkt Cap	Fondo
Giant	0,00
Large	22,79
Medium	74,48
Small	2,73
Micro	0,00

Capitalizzazione media di mercato

Ave Mkt Cap EUR 7.454,20


Titoli principali

Nome	Settore	%
PKO Bank Polski SA		8,27
OTP Bank PLC		7,21
Bim Birllesik Magazalar AS		5,01
Bank Polska Kasa Opieki SA		4,91
Eurobank Ergasias Services...		4,70
Greek Organisation of of...		3,88
Halyk Bank of Kazakhstan JSC...		3,86
Powszechny Zaklad...		3,82
Yapi Ve Kredi Bankasi AS		3,77
Allegro.EU SA Ordinary Shares		3,66
% Primi 10 Titoli sul Patrimonio		49,09
Numero Complessivo di Titoli Azionari		34
Numero Complessivo di Titoli Obbligazionari		0

Distribuzione Settoriale %

Settore	Fondo
Ciclico	69,62
Materie Prime	-
Beni di Consumo Ciclici	10,11
Finanza	59,50
Immobiliare	-
Sensibile	11,10
Telecomunicazioni	-
Energia	3,41
Beni Industriali	4,43
Tecnologia	3,26
Difensivo	19,29
Beni Difensivi	14,35
Salute	2,96
Servizi di Pubblica Utilità	1,98

Ripartizione Geografica %

Regione	Fondo
America	0,00
Stati Uniti	0,00
Canada	0,00
America Latina e Centrale	0,00
Europa	92,85
Regno Unito	4,55
Europa Occidentale - Euro	21,68
Europa Occidentale - Non Euro	0,00
Europa dell'Est	66,62
Africa	0,00
Medio Oriente	0,00
Asia	7,15
Giappone	0,00
Australasia	0,00
Asia - Paesi Sviluppati	0,00
Asia - Emergente	7,15

Anagrafica

Società di Gestione	Franklin Templeton International Services S.à r.l.	Patrimonio Classe (Mln)	5,43 EUR	Investimento Min. Ingresso	1.000 USD
Telefono	+352 46 66 67 212	Domicilio	LUSSEMBURGO	Investimento Min. Successivo	1.000 USD
Web	www.franklintempleton.lu	Valuta del Fondo	EUR	T.E.R.	1,52%
Data di Partenza	25/10/2013	UCITS	Si	Spese correnti	1,52%
Nome del Gestore	-	Inc/Acc	Acc	Commissione di incentivo	-
Data Inizio Gestione	11/11/2022	ISIN	LU0976566819		
NAV (04/02/2025)	EUR 7,87				
Patrimonio Netto (Mln)	109,69 EUR				

(31/12/2024)