

# Templeton Global Climate Change Fund W(acc)EUR

## Categoria Morningstar™

Azionari Settore Ecologia

## Benchmark Morningstar

Morningstar Global Target Market

Exposure NR USD

Usato nel Report

## Benchmark Dichiarato

MSCI ACWI NR EUR

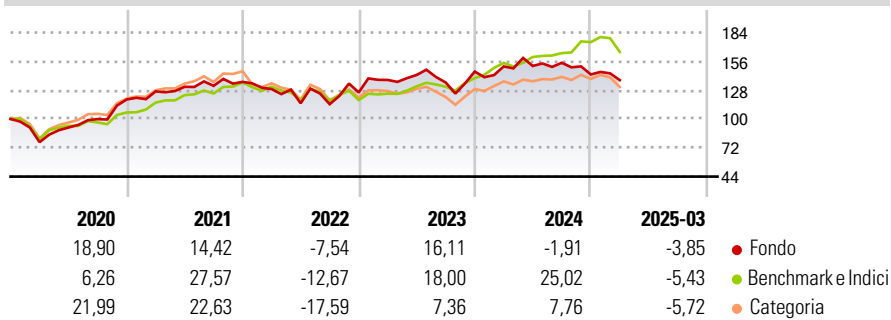
## Morningstar Rating™

★★★

### Obiettivo d'Investimento Dichiarato

Obiettivo di investimento > Rivalutazione del capitale  
Strategia di investimento Il Comparto investirà principalmente in titoli azionari e obbligazioni di debito di società e governi di qualsiasi nazione. Il nome del Comparto ne riflette la valuta base, e non implica che una particolare parte del patrimonio netto del Comparto sarà investita in Euro.

### Rendimenti



### Misure di Rischio

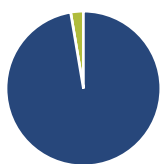
3Y Alpha	-5,06	3Y Sharpe Ratio	0,08
3Y Beta	1,30	3Y Std Dev	19,68
3Y R-Squared	77,60	3Y Risk	Alto
3Y Info Ratio	-0,46	5Y Risk	+Med
3Y Tracking Error	12,21	10Y Risk	-

Basati su Morningstar Global Target Market Exposure NR USD (dove applicabile)

Rend. Cumulati %	Fondo	Bmk	Cat	Rendimenti Trimestrali %	Q1	Q2	Q3	Q4
3-Mesi	-12,78	-12,74	-12,80	2025	-3,85	-	-	-
6-Mesi	-18,43	-9,85	-14,56	2024	3,42	0,30	2,06	-7,35
1-Anno	-16,47	-1,02	-10,28	2023	9,65	3,53	-5,14	7,81
3-Anni Ann.ti	0,00	4,88	-3,93	2022	-5,16	-10,67	-0,79	9,99
5-Anni Ann.ti	8,68	11,86	6,12	2021	6,61	3,53	0,74	2,90
10-Anni Ann.ti	-	-	-					

Rendimenti aggiornati al 14/04/2025

### Portafoglio 31/03/2025



Asset Allocation %	Netta
● Azioni	97,34
● Obbligazioni	0,00
● Liquidità	2,66
● Altro	0,00

### Style Box

#### Azionaria

Capitalizza	Value	Blend	Growth
Large			
Mid			
Small			

#### Capitalizzazione

#### media di mercato

Ave Mkt Cap EUR

22.640,9

4

### Mkt Cap %

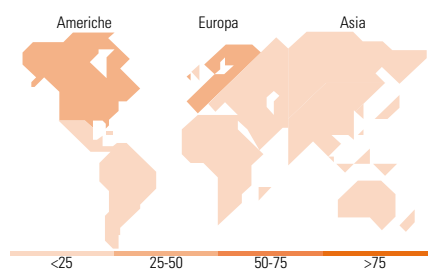
Fondo	Fondo
Giant	13,43
Large	40,24
Medium	28,16
Small	16,67
Micro	1,50

### Capitalizzazione media di mercato

Ave Mkt Cap EUR

22.640,9

4



### Titoli principali

Nome	Settore	%
SSE PLC	🔧	6,30
Orsted AS	💡	4,54
Eversource Energy	🔧	4,42
Veolia Environnement SA	🔧	4,35
Smurfit WestRock PLC	🏠	4,26
CNH Industrial NV	🔧	4,09
Rayonier Inc	🏠	4,00
Crown Holdings Inc	🏠	3,83
Microsoft Corp	💻	3,79
Infineon Technologies AG	💻	3,53
% Primi 10 Titoli sul Patrimonio		43,12
Numero Complessivo di Titoli Azionari		36
Numero Complessivo di Titoli Obbligazionari		0

### Distribuzione Settoriale %

Distribuzione Settoriale %	Fondo
<b>Ciclico</b>	<b>29,73</b>
🏠 Materie Prime	13,17
🏠 Beni di Consumo Ciclici	9,42
🏠 Finanza	3,03
🏠 Immobiliare	4,11
<b>Sensibile</b>	<b>49,28</b>
💻 Telecomunicazioni	3,52
💡 Energia	-
🔧 Beni Industriali	24,33
💻 Tecnologia	21,43
<b>Difensivo</b>	<b>20,98</b>
🏠 Beni Difensivi	2,79
🏠 Salute	-
💡 Servizi di Pubblica Utilità	18,20

### Ripartizione Geografica %

Ripartizione Geografica %	Fondo
<b>America</b>	<b>40,77</b>
Stati Uniti	38,93
Canada	0,00
America Latina e Centrale	1,84
<b>Europa</b>	<b>44,45</b>
Regno Unito	8,65
Europa Occidentale - Euro	22,87
Europa Occidentale - Non Euro	12,93
Europa dell'Est	0,00
Africa	0,00
Medio Oriente	0,00
<b>Asia</b>	<b>14,78</b>
Giappone	2,52
Australasia	0,00
Asia - Paesi Sviluppati	9,47
Asia - Emergente	2,79

### Anagrafica

Società di Gestione	Franklin Templeton International Services S.à r.l.	Patrimonio Classe (Mln)	22,29 EUR	Investimento Min. Ingresso	1.000 USD
		(15/04/2025)		Investimento Min. Successivo	1.000 USD
		Domicilio	LUSSEMBURGO	T.E.R.	0,90%
Telefono	+352 46 66 67 212	Valuta del Fondo	EUR	Spese correnti	0,90%
Web	www.franklintempleton.lu	UCITS	Si	Commissione di incentivo	-
Data di Partenza	25/10/2013	Inc/Acc	Acc		
Nome del Gestore	-	ISIN	LU0976567114		
Data Inizio Gestione	11/06/2021				
NAV (14/04/2025)	EUR 19,38				

# Templeton Global Climate Change Fund W(acc)EUR

Patrimonio Netto (Mln) 913,70 EUR

(31/03/2025)