

# Templeton Global Income Fund A(Mdis)SGD-H1

## Categoria Morningstar™

Bilanciati Altro

## Benchmark Morningstar

Not Categorized  
Usato nel Report

## Benchmark Dichiarato

50% MSCI ACWI GR USD, 50% Bloomberg  
Multiverse TR USD

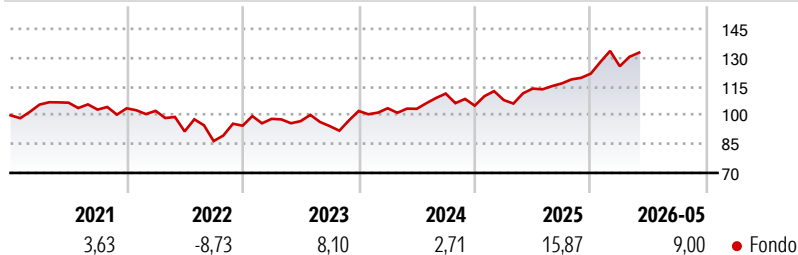
## Morningstar Rating™

Senza rating

### Obiettivo d'Investimento Dichiarato

Obiettivo di investimento > Aumentare al massimo il reddito corrente senza perdere di vista le prospettive di rivalutazione del capitale Strategia di investimento Il Comparto investirà in un portafoglio diversificato di titoli di debito e azionari di ogni parte del mondo.

### Rendimenti



### Misure di Rischio

3Y Alpha	-	3Y Sharpe Ratio	0,81
3Y Beta	-	3Y Std Dev	10,55
3Y R-Squared	-	3Y Risk	-
3Y Info Ratio	-	5Y Risk	-
3Y Tracking Error	-	10Y Risk	-

### Rend. Cumulati %

Periodo	Fondo
3-Mesi	6,87
6-Mesi	9,75
1-Anno	18,04
3-Anni Ann.ti	11,62
5-Anni Ann.ti	4,61
10-Anni Ann.ti	3,81

Rendimenti aggiornati al 26/06/2026

### Rendimenti

Periodo	Q1	Q2	Q3	Q4
<b>Trimestrali %</b>				
2026	3,17	-	-	-
2025	2,77	5,55	2,34	4,38
2024	1,39	-0,27	7,66	-5,64
2023	3,77	-1,20	-2,67	8,34
2022	-1,28	-10,46	-5,47	9,23

### Portafoglio 31/05/2026



#### Asset Allocation %

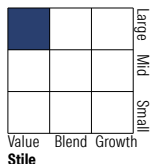
Azioni	44,25
Obbligazioni	40,40
Liquidità	4,25
Altro	11,10

#### Netta

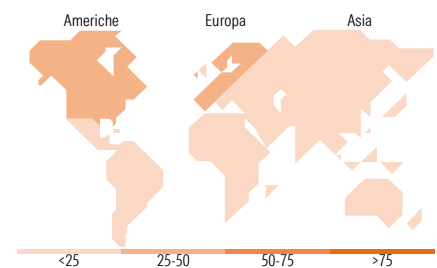
Azioni	44,25
Obbligazioni	40,40
Liquidità	4,25
Altro	11,10

### Morningstar Style Box®

#### Stile Azionario



#### Reddito Fisso



### Titoli principali

Nome	Settore	%
BP PLC		2,05
Secretaria Do Tesouro...		1,91
HDFC Bank Ltd		1,84
Kenya (Republic of) 9.75%		1,82
South Africa (Republic of)...		1,81
Novo Nordisk AS Class B		1,60
Federal Home Loan Mortgage...		1,57
Uruguay (Republic Of) 3.875%		1,54
Wells Fargo Bank, National...		1,54
AT&T Inc		1,50
% Primi 10 Titoli sul Patrimonio		17,18
Numero Complessivo di Titoli Azionari		44
Numero Complessivo di Titoli Obbligazionari		86

### Distribuzione Settoriale %

Settore	Fondo
Ciclico	35,76
Sensibile	35,38
Difensivo	28,86

### Fixed Income Sector Weightings %

Settore	Fondo
Governativo	68,43
Societario	27,30
Cartolarizzazioni	0,00
Enti Locali	0,00
Liquidità ed equivalenti	4,19
Derivati	0,08

### Ripartizione Geografica %

Regione	Fondo
<b>America</b>	<b>36,69</b>
Stati Uniti	36,69
Canada	0,00
America Latina e Centrale	0,00
<b>Europa</b>	<b>43,95</b>
Regno Unito	14,88
Europa Occidentale - Euro	25,45
Europa Occidentale - Non Euro	3,62
Europa dell'Est	0,00
Africa	0,00
Medio Oriente	0,00
<b>Asia</b>	<b>19,36</b>
Giappone	1,32
Australasia	3,22
Asia - Paesi Sviluppati	6,06
Asia - Emergente	8,76

### Anagrafica

Società di Gestione	Franklin Templeton International Services S.à r.l.	Patrimonio Classe (Mln)	0,84 SGD	Investimento Min. Ingresso	1.000 USD
Telefono	+352 46 66 67 212	Domicilio	LUSSEMBURGO	Investimento Min. Successivo	1.000 USD
Web	www.franklintempleton.lu	Valuta del Fondo	SGD	T.E.R.	1,66%
Data di Partenza	25/10/2013	UCITS	Si	Spese correnti	1,66%
Nome del Gestore	Michael Hasenstab	Inc/Acc	Inc	Commissione di incentivo	-
Data Inizio Gestione	27/05/2005	ISIN	LU0976567544		
NAV (26/06/2026)	SGD 7,65				
Patrimonio Netto (Mln)	217,83 USD				

(31/05/2026)

See disclosures for more details

© 2026 Morningstar Italia. Tutti i diritti sono riservati. Le informazioni qui contenute: (1) sono proprietà di Morningstar, (2) non possono essere copiate, (3) non costituiscono consiglio di investimento; (4) sono fornite con scopi informativi; (5) sono ritenute attendibili da Morningstar che, pertanto, ne garantisce il maggior grado di accuratezza e completezza possibile, fatto salvo il caso in cui queste Le siano state fornite in modo errato e/o non completo dalle relative società produttrici; (6) sono estratte dai dati del fondo disponibili e riferiti a date temporali diverse. Morningstar non è responsabile per qualunque danno o perdita derivante da qualunque uso delle informazioni e chi visiona tali informazioni sarà responsabile dell'uso che andrà a farne. Non vi è naturalmente garanzia alcuna che i risultati del passato trovino un riscontro nel futuro.