

# T. Rowe Price Funds SICAV - European Equity Fund Q

## Categoria Morningstar™

Azionari Europa Large Cap Blend

## Benchmark Morningstar

Morningstar Developed Europe Target

Market Exposure NR EUR

Usato nel Report

## Benchmark Dichiarato

MSCI Europe NR EUR

## Morningstar Rating™

★★★

### Obiettivo d'Investimento Dichiarato

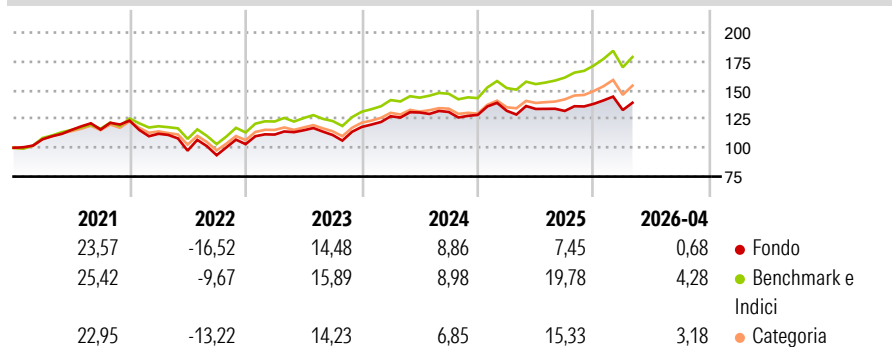
L'obiettivo del Fondo consiste nell'incrementare il valore delle sue azioni tramite l'incremento del valore dei suoi investimenti. Il Fondo investe su base discrezionale principalmente in azioni e titoli collegati alle azioni di società che hanno sede o svolgono la maggior parte delle proprie attività economiche in Europa. Il reddito generato dal Fondo è reinvestito e compreso nel valore delle azioni. Gli investitori possono vendere azioni del Fondo durante qualsiasi giornata lavorativa in Lussemburgo.

### Misure di Rischio

3Y Alpha	-5,03	3Y Sharpe Ratio	0,38
3Y Beta	0,99	3Y Std Dev	11,19
3Y R-Squared	90,89	3Y Risk	Med
3Y Info Ratio	-1,66	5Y Risk	+Med
3Y Tracking Error	3,37	10Y Risk	Med

Basati su Morningstar Developed Europe Target Market Exposure NR EUR (dove applicabile)

### Rendimenti



### Rend. Cumulati %

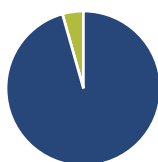
	Fondo	Bmk	Cat
3-Mesi	0,36	0,17	0,90
6-Mesi	5,91	9,62	8,93
1-Anno	6,82	17,13	14,39
3-Anni Ann.ti	7,03	12,35	10,42
5-Anni Ann.ti	4,96	9,67	7,74
10-Anni Ann.ti	6,87	9,17	7,74

Rendimenti aggiornati al 08/05/2026

### Rendimenti

	Q1	Q2	Q3	Q4
2026	-3,88	-	-	-
2025	2,75	1,24	-1,32	4,68
2024	7,84	2,57	0,34	-1,92
2023	8,06	3,34	-3,56	6,30
2022	-9,23	-13,03	-4,07	10,24

### Portafoglio 31/03/2026



#### Asset Allocation %

- Azioni
- Obbligazioni
- Liquidità
- Altro

#### Netta

95,61  
0,00  
4,39  
0,00

#### Style Box Azionaria

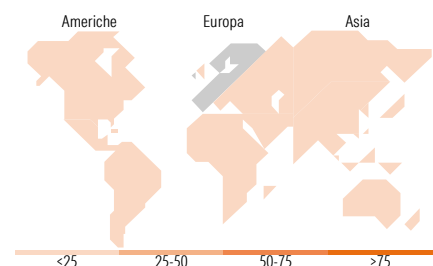


#### Mkt Cap %

Fondo	Value	Blend	Growth
Giant	37,31		
Large	32,81		
Medium	28,72		
Small	1,16		
Micro	0,00		

#### Capitalizzazione media di mercato

Ave Mkt Cap EUR 44.534,75



### Titoli principali

Nome	Settore	%
AstraZeneca PLC	+	4,05
ASML Holding NV	+	3,95
Shell PLC	+	3,60
Siemens AG	+	2,98
SAP SE	+	2,62
Unilever PLC	+	2,44
TotalEnergies SE	+	2,43
Rheinmetall AG	+	2,37
Schneider Electric SE	+	2,25
Nestle SA	+	2,23
% Primi 10 Titoli sul Patrimonio		28,93
Numero Complessivo di Titoli Azionari		68
Numero Complessivo di Titoli Obbligazionari		0

### Distribuzione Settoriale %

Fondo	%
<b>Ciclico</b>	<b>30,83</b>
Materie Prime	-
Beni di Consumo Ciclici	9,26
Finanza	18,92
Immobiliare	2,64
<b>Sensibile</b>	<b>47,27</b>
Telecomunicazioni	5,07
Energia	7,54
Beni Industriali	21,01
Tecnologia	13,65
<b>Difensivo</b>	<b>21,90</b>
Beni Difensivi	7,84
Salute	11,84
Servizi di Pubblica Utilità	2,22

### Ripartizione Geografica %

Fondo	%
<b>America</b>	<b>4,08</b>
Stati Uniti	4,08
Canada	0,00
America Latina e Centrale	0,00
<b>Europa</b>	<b>95,92</b>
Regno Unito	20,25
Europa Occidentale - Euro	57,69
Europa Occidentale - Non Euro	16,68
Europa dell'Est	1,30
Africa	0,00
Medio Oriente	0,00
<b>Asia</b>	<b>0,00</b>
Giappone	0,00
Australasia	0,00
Asia - Paesi Sviluppati	0,00
Asia - Emergente	0,00

### Anagrafica

Società di Gestione	T. Rowe Price (Luxembourg) Management S.à r.l.	Patrimonio Classe (Mln)	3,80 EUR	Investimento Min. Ingresso	-
Telefono	+441268466339	(08/05/2026)		Investimento Min. Successivo	100 EUR
Web	www.troweprice.com	Domicilio	LUSSEMBURGO	T.E.R.	0,82%
Data di Partenza	16/10/2013	Valuta del Fondo	EUR	Spese correnti	0,82%
Nome del Gestore	-	UCITS	Si	Commissione di incentivo	-
Data Inizio Gestione	01/08/2024	Inc/Acc	Acc		
NAV (08/05/2026)	EUR 22,41	ISIN	LU0983346296		

# T. Rowe Price Funds SICAV - European Equity Fund Q

Patrimonio Netto (Mln)

19,17 EUR

(31/03/2026)