

# T. Rowe Price Funds SICAV - Emerging Markets Equity Fund Q (GBP)

## Categoria Morningstar™

Azionari Paesi Emergenti

## Benchmark Morningstar

Morningstar Emerging Markets Target

Market Exposure NR USD

Usato nel Report

## Benchmark Dichiarato

MSCI EM NR USD

## Morningstar Rating™

★★

### Obiettivo d'Investimento Dichiarato

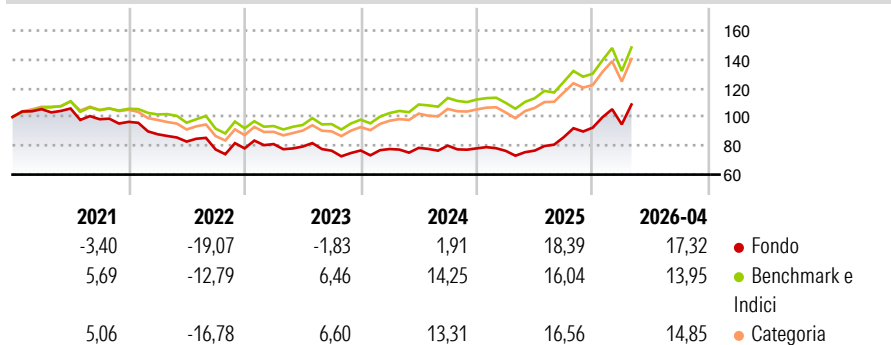
L'obiettivo del Fondo consiste nell'incrementare il valore delle sue azioni tramite l'incremento del valore dei suoi investimenti. Il Fondo investe su base discrezionale principalmente in azioni e titoli collegati alle azioni di società che hanno sede o svolgono la maggior parte delle proprie attività economiche nei paesi emergenti di America Latina, Asia, Europa, Africa e Medio Oriente che presentano rischi e rendimenti elevati.

### Misure di Rischio

3Y Alpha	-5,42	3Y Sharpe Ratio	0,60
3Y Beta	1,04	3Y Std Dev	15,72
3Y R-Squared	95,59	3Y Risk	Med
3Y Info Ratio	-1,49	5Y Risk	Med
3Y Tracking Error	3,86	10Y Risk	Med

Basati su Morningstar Emerging Markets Target Market Exposure NR USD (dove applicabile)

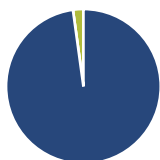
### Rendimenti



Rend. Cumulati %	Fondo	Bmk	Cat	Rendimenti Trimestrali %	Q1	Q2	Q3	Q4
3-Mesi	8,85	6,38	6,62	2026	2,40	-	-	-
6-Mesi	17,85	12,35	13,62	2025	-2,26	0,25	12,17	7,73
1-Anno	48,59	40,23	41,55	2024	1,29	1,02	2,02	-2,38
3-Anni Ann.ti	11,86	17,52	16,91	2023	3,82	-2,11	-3,61	0,23
5-Anni Ann.ti	1,04	6,79	5,58	2022	-8,89	-5,82	-6,62	0,99
10-Anni Ann.ti	6,66	9,23	8,23					

Rendimenti aggiornati al 30/04/2026

### Portafoglio 31/03/2026



#### Asset Allocation %

- Azioni
- Obbligazioni
- Liquidità
- Altro

#### Netta

97,83  
0,00  
2,17  
0,00

#### Style Box Azionaria

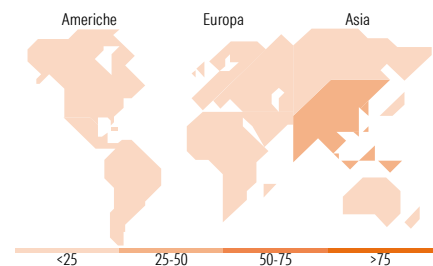


#### Mkt Cap %

Fondo  
Giant 65,54  
Large 27,51  
Medium 4,23  
Small 2,71  
Micro 0,00

#### Capitalizzazione media di mercato

Fondo  
Ave Mkt Cap USD 84.517,78



### Titoli principali

Nome	Settore	%
Taiwan Semiconductor...	Microelettronica	9,91
Samsung Electronics Co Ltd	Microelettronica	8,50
Tencent Holdings Ltd	Software	5,33
SK Hynix Inc	Microelettronica	4,32
ASE Technology Holding Co Ltd	Microelettronica	4,05
Alibaba Group Holding Ltd...	Software	2,66
ICICI Bank Ltd	Banca	1,77
Hon Hai Precision Industry...	Microelettronica	1,73
Delta Electronics Inc	Microelettronica	1,57
Nu Holdings Ltd Ordinary...	Software	1,53
% Primi 10 Titoli sul Patrimonio		41,38
Numero Complessivo di Titoli Azionari		83
Numero Complessivo di Titoli Obbligazionari		0

### Distribuzione Settoriale %

Settore	Fondo
<b>Ciclico</b>	<b>37,04</b>
Materie Prime	3,50
Beni di Consumo Ciclici	9,60
Finanza	22,74
Immobiliare	1,21
<b>Sensibile</b>	<b>55,58</b>
Telecomunicazioni	9,54
Energia	1,01
Beni Industriali	8,77
Tecnologia	36,26
<b>Difensivo</b>	<b>7,37</b>
Beni Difensivi	3,05
Salute	3,65
Servizi di Pubblica Utilità	0,68

### Ripartizione Geografica %

Regione	Fondo
<b>America</b>	<b>12,91</b>
Stati Uniti	2,07
Canada	0,67
America Latina e Centrale	10,17
<b>Europa</b>	<b>10,50</b>
Regno Unito	0,00
Europa Occidentale - Euro	0,54
Europa Occidentale - Non Euro	0,00
Europa dell'Est	3,11
Africa	2,09
Medio Oriente	4,76
<b>Asia</b>	<b>76,59</b>
Giappone	0,00
Australasia	0,00
Asia - Paesi Sviluppati	39,29
Asia - Emergente	37,30

### Anagrafica

Società di Gestione	T. Rowe Price (Luxembourg) Management S.à r.l.	Patrimonio Classe (Mln)	2,12 GBP	Investimento Min. Ingresso	10.000 GBP
Telefono	+441268466339	Domicilio	LUSSEMBURGO	Investimento Min. Successivo	500 GBP
Web	www.troweprice.com	Valuta del Fondo	GBP	T.E.R.	1,08%
Data di Partenza	05/09/2013	UCITS	Si	Spese correnti	1,07%
Nome del Gestore	-	Inc/Acc	Acc	Commissione di incentivo	-
Data Inizio Gestione	01/04/2021	ISIN	LU0864768196		
NAV (30/04/2026)	GBP 23,00				

# T. Rowe Price Funds SICAV - Emerging Markets Equity Fund Q (GBP)

Patrimonio Netto (Mln) 129,40 USD

(31/03/2026)