

# Janus Henderson Capital Funds plc - Global Life Sciences Fund Class H2 USD

**Categoria Morningstar™**

Azionari Settore Salute

**Benchmark Morningstar**

Morningstar Global Healthcare NR USD

Usato nel Report

**Benchmark Dichiarato**

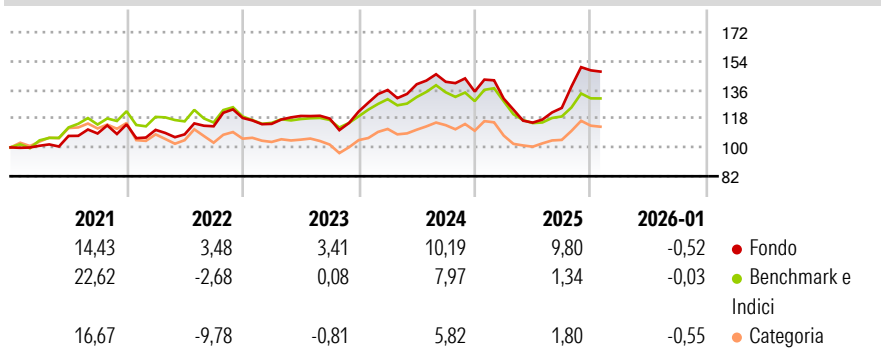
MSCI World/Health Care NR USD

**Morningstar Rating™**

★★★★★

**Obiettivo d'Investimento Dichiarato**

Il Comparto ha come obiettivo di investimento la crescita a lungo termine del capitale e persegue il proprio obiettivo investendo prevalentemente in titoli azionari di società di qualunque paese selezionate per il loro potenziale di crescita. Il Comparto investirà prevalentemente in titoli di società ritenute, dal Sub-Consulente per gli investimenti, orientate alle scienze della vita (Life Sciences).

**Rendimenti**

**Misure di Rischio**

3Y Alpha	4,07	3Y Sharpe Ratio	0,40
3Y Beta	1,17	3Y Std Dev	14,31
3Y R-Squared	89,45	3Y Risk	+Med
3Y Info Ratio	0,83	5Y Risk	Med
3Y Tracking Error	5,36	10Y Risk	+Med

Basati su Morningstar Global Healthcare NR USD (dove applicabile)

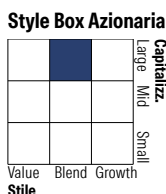

**Rend. Cumulati %**

	Fondo	Bmk	Cat
3-Mesi	3,74	2,84	2,03
6-Mesi	27,66	16,44	15,97
1-Anno	4,54	-2,19	-2,77
3-Anni Ann.ti	8,18	3,88	1,59
5-Anni Ann.ti	7,27	4,79	1,77
10-Anni Ann.ti	11,75	8,71	7,47

Rendimenti aggiornati al 11/02/2026

**Rendimenti**

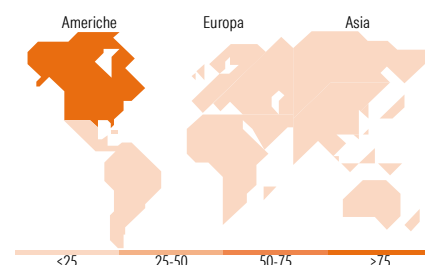
	Q1	Q2	Q3	Q4
Trimestrali %				
2026	-	-	-	-
2025	-3,31	-11,47	7,95	18,83
2024	10,97	2,64	1,11	-4,31
2023	-3,11	4,31	-1,35	3,72
2022	-3,01	-2,54	4,68	4,58

**Portafoglio 31/01/2026**

**Mkt Cap %**

Giant	28,22
Large	34,44
Medium	17,03
Small	14,76
Micro	5,54

**Capitalizzazione media di mercato**

Ave Mkt Cap USD	82.097,24
-----------------	-----------


**Titoli principali**

Nome	Settore	%
Eli Lilly and Co	+	9,27
Johnson & Johnson	+	6,37
AstraZeneca PLC	+	4,28
AbbVie Inc	+	3,39
UnitedHealth Group Inc	+	3,04
Novartis AG ADR	+	2,67
argenx SE ADR	+	2,65
Roche Holding AG	+	2,44
Praxis Precision Medicines...	+	2,42
Abbott Laboratories	+	2,41
% Primi 10 Titoli sul Patrimonio		38,94
Numero Complessivo di Titoli Azionari		89
Numero Complessivo di Titoli Obbligazionari		0

**Distribuzione Settoriale %**

	Fondo
<b>Ciclico</b>	<b>0,00</b>
Materie Prime	-
Beni di Consumo Ciclici	-
Finanza	-
Immobiliare	-
<b>Sensibile</b>	<b>0,00</b>
Telecomunicazioni	-
Energia	-
Beni Industriali	-
Tecnologia	-
<b>Difensivo</b>	<b>100,00</b>
Beni Difensivi	-
Salute	100,00
Servizi di Pubblica Utilità	-

**Ripartizione Geografica %**

	Fondo
<b>America</b>	<b>84,42</b>
Stati Uniti	84,18
Canada	0,24
America Latina e Centrale	0,00
<b>Europa</b>	<b>15,20</b>
Regno Unito	4,33
Europa Occidentale - Euro	2,79
Europa Occidentale - Non Euro	6,78
Europa dell'Est	0,00
Africa	0,00
Medio Oriente	1,30
<b>Asia</b>	<b>0,38</b>
Giappone	0,38
Australasia	0,00
Asia - Paesi Sviluppati	0,00
Asia - Emergente	0,00

**Anagrafica**

Società di Gestione	Janus Henderson Investors	Patrimonio Classe (Mln)	936,79 USD	Investimento Min. Ingresso	2.500 USD
Telefono	8002270486	(11/02/2026)		Investimento Min. Successivo	100 USD
Web	www.janushenderson.com	Domicilio	IRLANDA	T.E.R.	0,89%
Data di Partenza	31/10/2013	Valuta del Fondo	USD	Spese correnti	0,86%
Nome del Gestore	Andy Acker	UCITS	Si	Commissione di incentivo	-
Data Inizio Gestione	01/05/2007	Inc/Acc	Acc		
NAV (11/02/2026)	USD 40,68	ISIN	IE00BFRSYJ83		
Patrimonio Netto (Mln)	4.815,44 USD				

(31/01/2026)