

# Janus Henderson Capital Funds plc - Global Technology and Innovation Fund H2 USD

**Categoria Morningstar™**

Azionari Settore Tecnologia

**Benchmark Morningstar**

 Morningstar Global Technology NR USD  
Usato nel Report

**Benchmark Dichiarato**

 MSCI ACWI/Information Technology NR  
USD

**Morningstar Rating™**

★★★★★

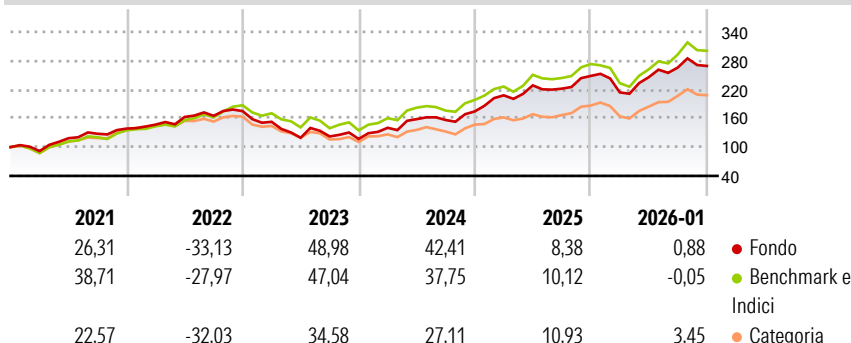
**Obiettivo d'Investimento Dichiarato**

Il Comparto ha come obiettivo di investimento la crescita a lungo termine del capitale e persegue il proprio obiettivo investendo prevalentemente in titoli azionari di società di qualunque paese selezionate per il loro potenziale di crescita. Il Comparto investirà prevalentemente in titoli di aziende che il competente Sub-Consulente per gli investimenti ritiene trarranno significativi vantaggi dai miglioramenti e dalle innovazioni della tecnologia.

**Misure di Rischio**


3Y Alpha	1,64	3Y Sharpe Ratio	1,29
3Y Beta	0,97	3Y Std Dev	18,48
3Y R-Squared	94,93	3Y Risk	Med
3Y Info Ratio	0,30	5Y Risk	Med
3Y Tracking Error	3,99	10Y Risk	Med

Basati su Morningstar Global Technology NR USD (dove applicabile)

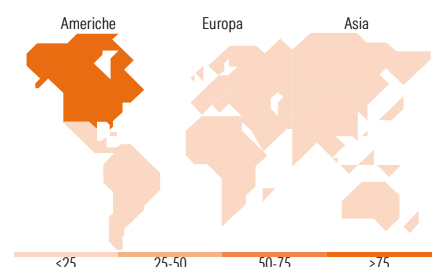
**Rendimenti**


Rend. Cumulati %	Fondo	Bmk	Cat	Rendimenti Trimestrali %	Q1	Q2	Q3	Q4
3-Mesi	-7,40	-6,81	-2,09	2026	-	-	-	-
6-Mesi	4,72	10,31	17,63	2025	-13,80	14,81	8,17	1,24
1-Anno	5,73	11,65	18,56	2024	19,28	9,97	-3,01	11,95
3-Anni Ann.ti	25,41	24,78	21,04	2023	19,85	12,87	-1,17	11,43
5-Anni Ann.ti	12,48	15,70	9,66	2022	-12,71	-21,80	2,32	-4,26
10-Anni Ann.ti	21,34	21,00	19,35					

Rendimenti aggiornati al 03/02/2026

**Portafoglio 31/12/2025**


Style Box Azionaria			Mkt Cap %	Fondo
			Giant	63,94
			Large	25,67
			Medium	9,08
			Small	1,14
			Micro	0,17
Value	Blend	Growth		
Stile			Capitalizzazione media di mercato	Fondo
			Ave Mkt Cap USD	632.243,27



Titoli principali	Nome	Settore	%
Taiwan Semiconductor...			10,61
NVIDIA Corp			10,28
Microsoft Corp			9,35
Broadcom Inc			6,77
Amazon.com Inc			4,98
Apple Inc			4,78
Alphabet Inc Class C			4,56
Workday Inc Class A			3,25
Lam Research Corp			3,24
Intuit Inc			3,03
% Primi 10 Titoli sul Patrimonio			60,84
Numero Complessivo di Titoli Azionari			45
Numero Complessivo di Titoli Obbligazionari			0

Distribuzione Settoriale %	Fondo
<b>Ciclico</b>	<b>10,13</b>
Materie Prime	-
Beni di Consumo Ciclici	9,74
Finanza	0,38
Immobiliare	-
<b>Sensibile</b>	<b>89,22</b>
Telecomunicazioni	9,01
Energia	-
Beni Industriali	-
Tecnologia	80,21
<b>Difensivo</b>	<b>0,65</b>
Beni Difensivi	-
Salute	-
Servizi di Pubblica Utilità	0,65

Ripartizione Geografica %	Fondo
<b>America</b>	<b>81,52</b>
Stati Uniti	77,44
Canada	1,36
America Latina e Centrale	2,73
<b>Europa</b>	<b>2,04</b>
Regno Unito	0,00
Europa Occidentale - Euro	2,04
Europa Occidentale - Non Euro	0,00
Europa dell'Est	0,00
Africa	0,00
Medio Oriente	0,00
<b>Asia</b>	<b>16,45</b>
Giappone	0,33
Australasia	0,00
Asia - Paesi Sviluppati	14,36
Asia - Emergente	1,75

**Anagrafica**

Società di Gestione	Janus Henderson Investors	Patrimonio Classe (Mln)	33,46 USD	Investimento Min. Ingresso	2.500 USD
Telefono	8002270486	(03/02/2026)		Investimento Min. Successivo	100 USD
Web	www.janushenderson.com	Domicilio	IRLANDA	T.E.R.	0,90%
Data di Partenza	31/10/2013	Valuta del Fondo	USD	Spese correnti	0,87%
Nome del Gestore	-	UCITS	Si	Commissione di incentivo	-
Data Inizio Gestione	12/01/2016	Inc/Acc	Acc		
NAV (03/02/2026)	USD 79,91	ISIN	IE00BFRSYS74		
Patrimonio Netto (Mln)	685,80 USD				

(31/12/2025)